



## OBSERVATOIRE DES MARCHES : 4EME TRIMESTRE 2015

### Marché de la Téléphonie Mobile au Gabon

#### Résumé

Quatre opérateurs sont présents sur le marché de la téléphonie mobile au Gabon. Ce marché a généré au quatrième trimestre 2015 un chiffre d'affaires global de 58,41 milliards de francs CFA avec un ARPU moyen de 6 074 francs CFA pour les abonnés prépayés et de 31 325 francs CFA pour les abonnés post payés.

## Table des matières

<b>1. PARC TÉLÉPHONIE MOBILE .....</b>	<b>2</b>
1.1 PARC DES ABONNEMENTS À LA TÉLÉPHONIE MOBILE.....	2
1.2 EVOLUTION DU TAUX DE PÉNÉTRATION.....	3
1.3 EVOLUTION COMPARÉE PRÉPAYÉ-POST PAYÉ .....	3
1.4 PARC DES ABONNEMENTS PAR OPÉRATEUR .....	4
1.5 PARTS DE MARCHÉ DES OPÉRATEURS EN NOMBRE D'ABONNEMENTS .....	5
<b>2. TRAFIC VOIX ET SMS.....</b>	<b>6</b>
2.1 TRAFIC VOIX.....	6
<i>Volume de trafic voix du mobile et répartition par nature de trafic.....</i>	<i>6</i>
2.2 TRAFIC SMS.....	7
<i>Volume de trafic SMS et Répartition par nature de trafic .....</i>	<i>7</i>
<b>3. CHIFFRES D'AFFAIRES ET ARPU .....</b>	<b>8</b>
3.1 CHIFFRES D'AFFAIRES .....	8
3.1.1 <i>Chiffre d'Affaires Global et répartition par opérateurs .....</i>	<i>8</i>
3.1.2 <i>Parts de marché au quatrième trimestre 2015 .....</i>	<i>9</i>
3.2 ARPU.....	9
3.2.1 <i>ARPU moyen mensuel par opérateur et ARPU moyen du marché gabonais de la téléphonie mobile</i>	<i>9</i>
<b>4. EMPLOIS DIRECTS.....</b>	<b>9</b>
4.1 NOMBRE D'EMPLOIS DIRECTS PAR OPÉRATEUR.....	9

# 1. Parc Téléphonie Mobile

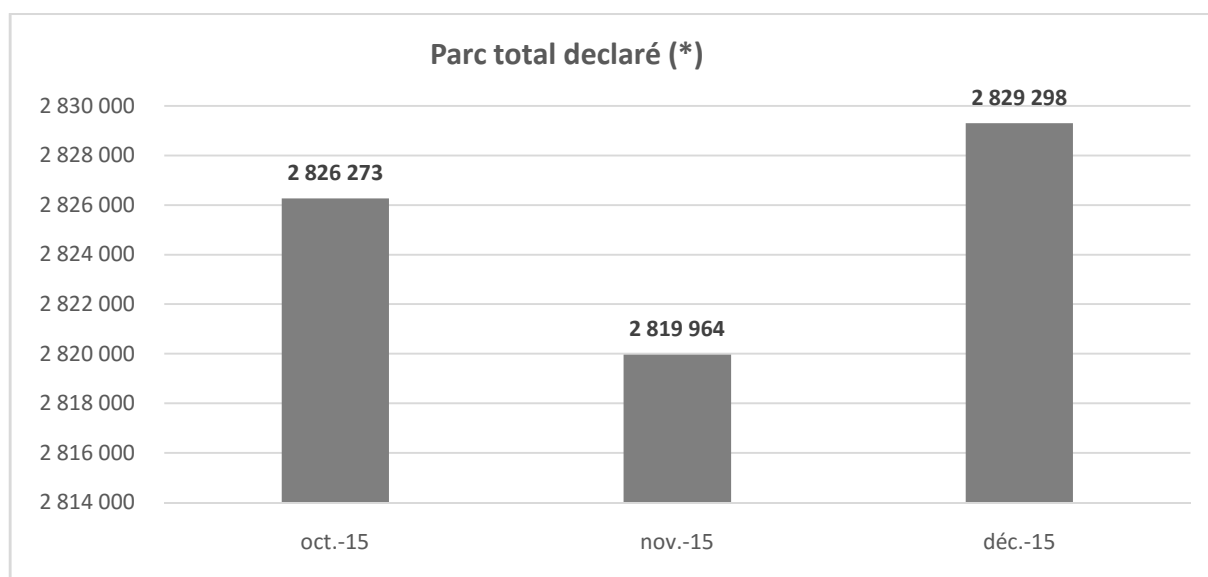
## 1.1 Parc des abonnements à la téléphonie mobile

Indicateur	oct-15	nov-15	déc-15	Part au T4-2015
Parc prépayé	2 805 970	2 799 284	2 808 572	99,27%
Parc postpayé	20 303	20 680	20 726	0,73%
Parc total déclaré (*)	2 826 273	2 819 964	2 829 298	100,00%
Croissance		-0,22%	0,33%	
Taux de pénétration(**)	186,22%	185,81%	186,42%	

*Tableau des parcs d'abonnés prépayé et post payé*

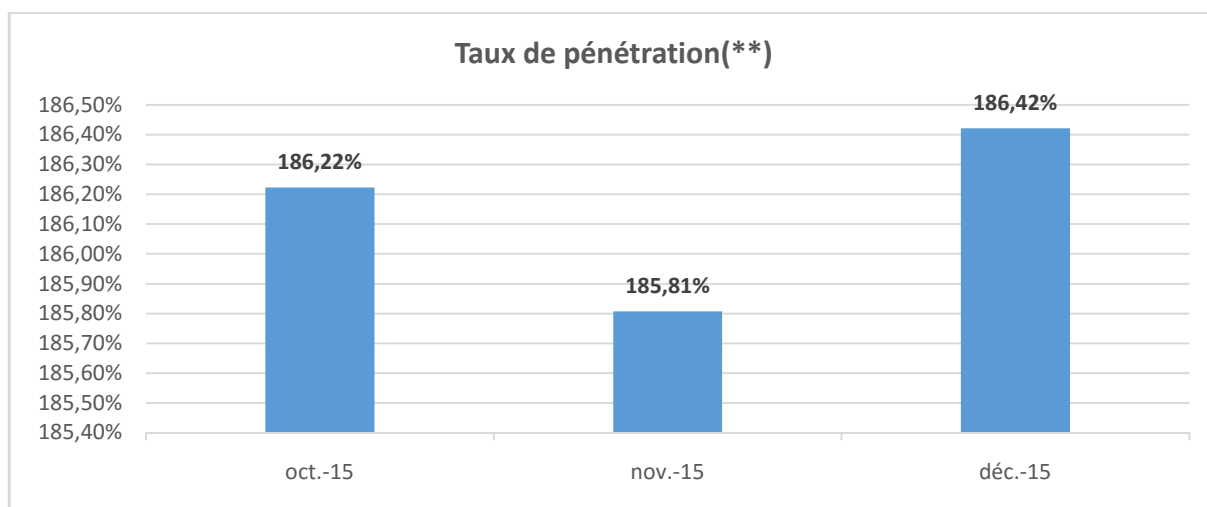
(\*) Il s'agit ici du parc des SIM actives déclaré par les opérateurs. Ce parc inclut les multisims des utilisateurs.

(\*\*) Les taux de pénétration sont calculés sur la base d'une population de 1517 685, conformément à la Décision n° 3/CC du 17 février 2005 de la Cour Constitutionnelle, relative à la requête du Ministre de la Planification et de la Programmation du Développement tendant au contrôle des résultats provisoires du recensement général de la population et de l'habitat.



*Graphique de l'évolution mensuelle du parc d'abonnés mobiles déclarés*

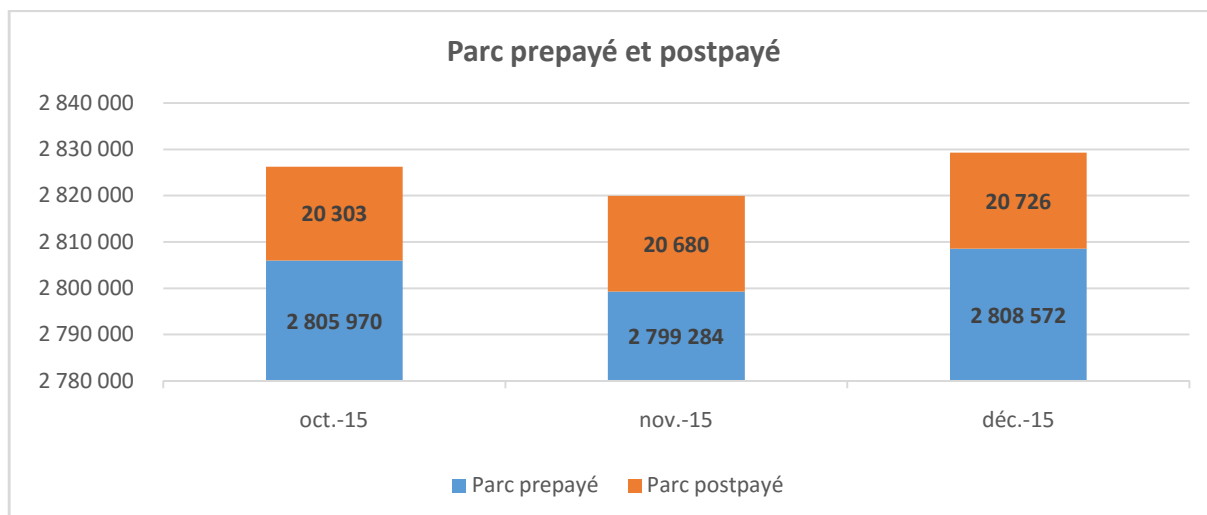
## 1.2 Evolution du taux de pénétration



*Graphique de l'évolution mensuelle du taux de pénétration (%)*

Le taux de pénétration à lui aussi connu une légère hausse entre T-3 et T-4 de **0,6%** atteignant un **taux de 186,42%**.

## 1.3 Evolution comparée prépayé-post payé



*Graphique de l'évolution comparée prépayé-postpayé*

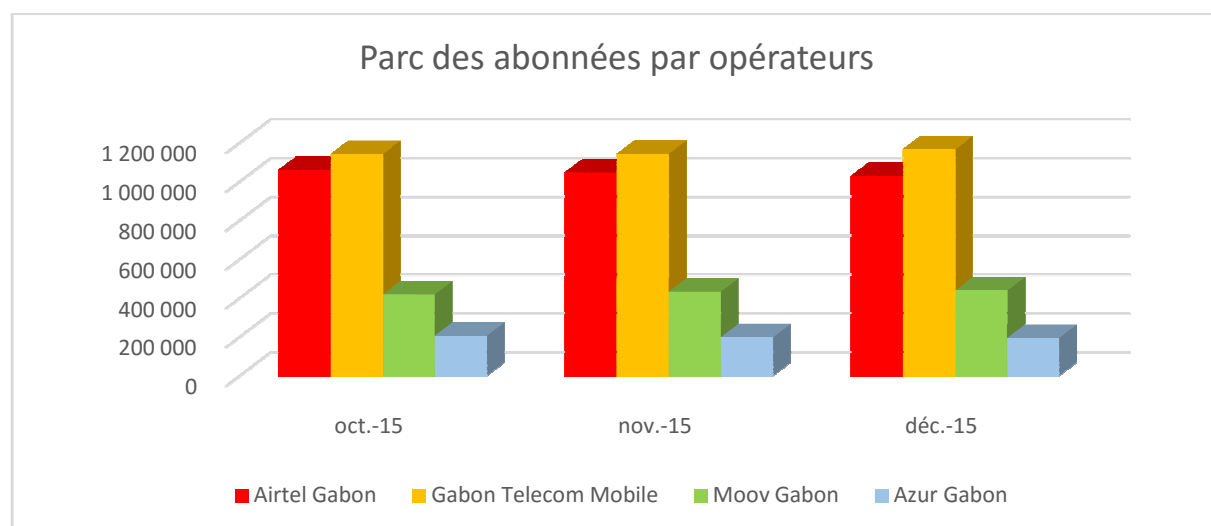
Le 4<sup>ème</sup> trimestre de 2015 (T-4) a enregistré une légère augmentation du parc total déclaré par les opérateurs de **0,60%** par rapport au troisième trimestre (T-3) de la même année. Cette dernière se caractérise par une augmentation de **0,59%** du

parc des abonnements prépayés mobile qui constitue 99% du parc global et d'une évolution de **2,65%** du parc d'abonnements post payés.

#### 1.4 Parc des abonnements par opérateur

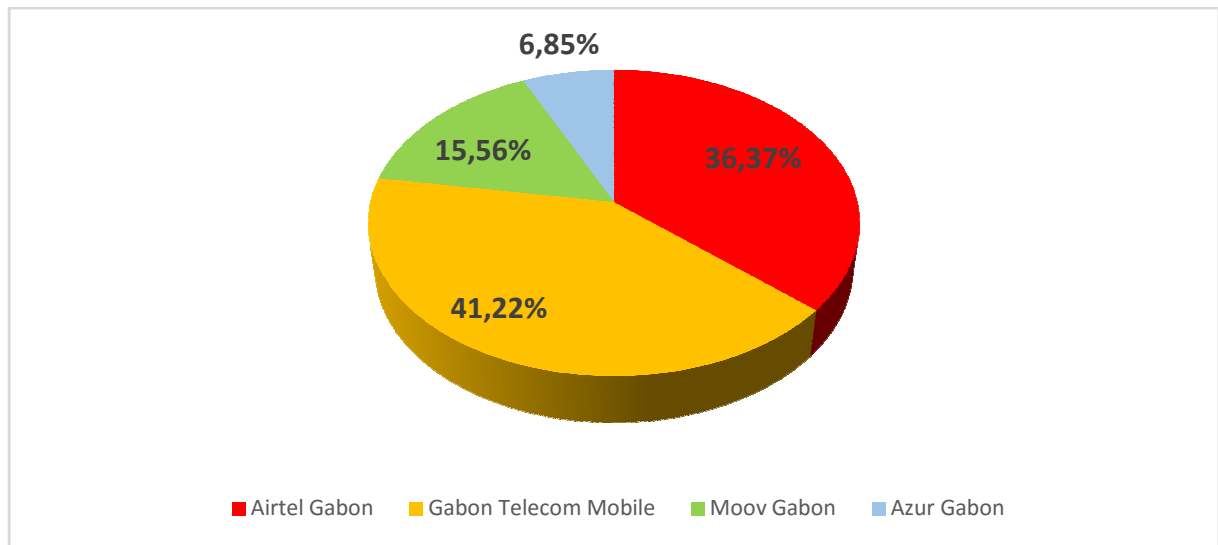
Indicateur	oct-15	nov-15	déc-15	Part au T4-2015
Airtel Gabon	1 060 259	1 046 446	1 029 087	36,37%
Gabon Telecom Mobile	1 141 681	1 142 848	1 166 188	41,22%
Moov Gabon	418 298	432 473	440 159	15,56%
Azur Gabon	206 035	198 197	193 864	6,85%
Total	2 826 273	2 819 964	2 829 298	100,00%

*Tableau du parc des abonnements par opérateur*



*Graphique d'évolution du parc d'abonnés par opérateur*

## 1.5 Parts de marché des opérateurs en nombre d'abonnements



*Répartition du parc d'abonnés par opérateur*

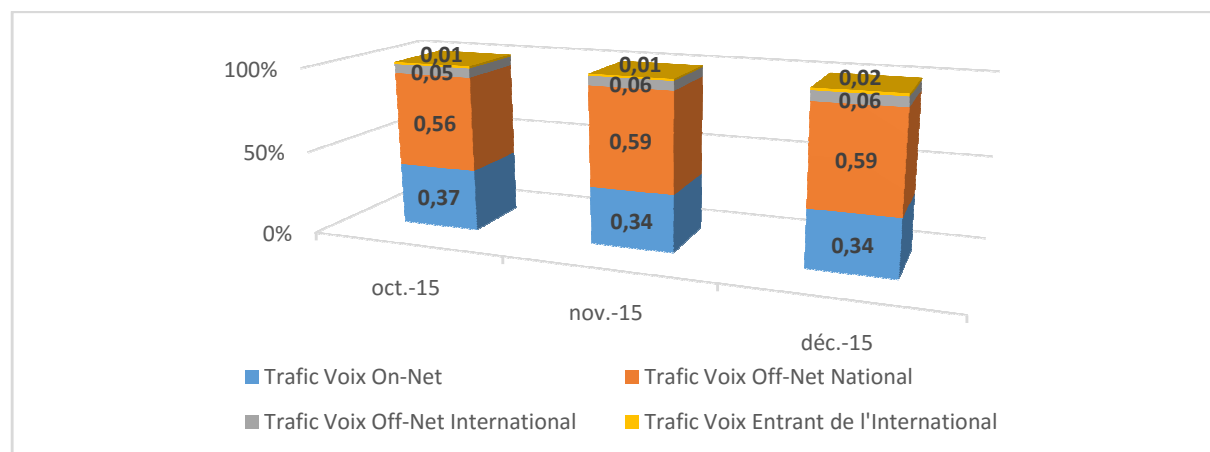
## 2. TRAFIC VOIX ET SMS

### 2.1 Trafic Voix

#### Volume de trafic voix du mobile et répartition par nature de trafic

Indicateur	oct-15	nov-15	déc-15	Cumul
Trafic Voix On-Net	164,48	133,83	134,72	735,56
Trafic Voix Sortant	252,86	233,29	232,85	750,73
Trafic Voix Sortant vers les réseaux nationaux	162,61	143,84	147,43	638,16
Trafic Voix Sortant vers l'International	24,63	21,64	22,68	112,57
Trafic Voix Entrant	199,24	180,44	180,36	582,46
Trafic Voix Entrant des autres réseaux nationaux	158,44	139,16	143,39	554,43
Trafic Voix Entrant de l'International	5,99	4,51	6,21	28,02

*Tableau de trafic voix par type de trafic (million de minutes)*



*Graphique de l'évolution de la répartition de trafic voix au départ des réseaux (million de minutes)*

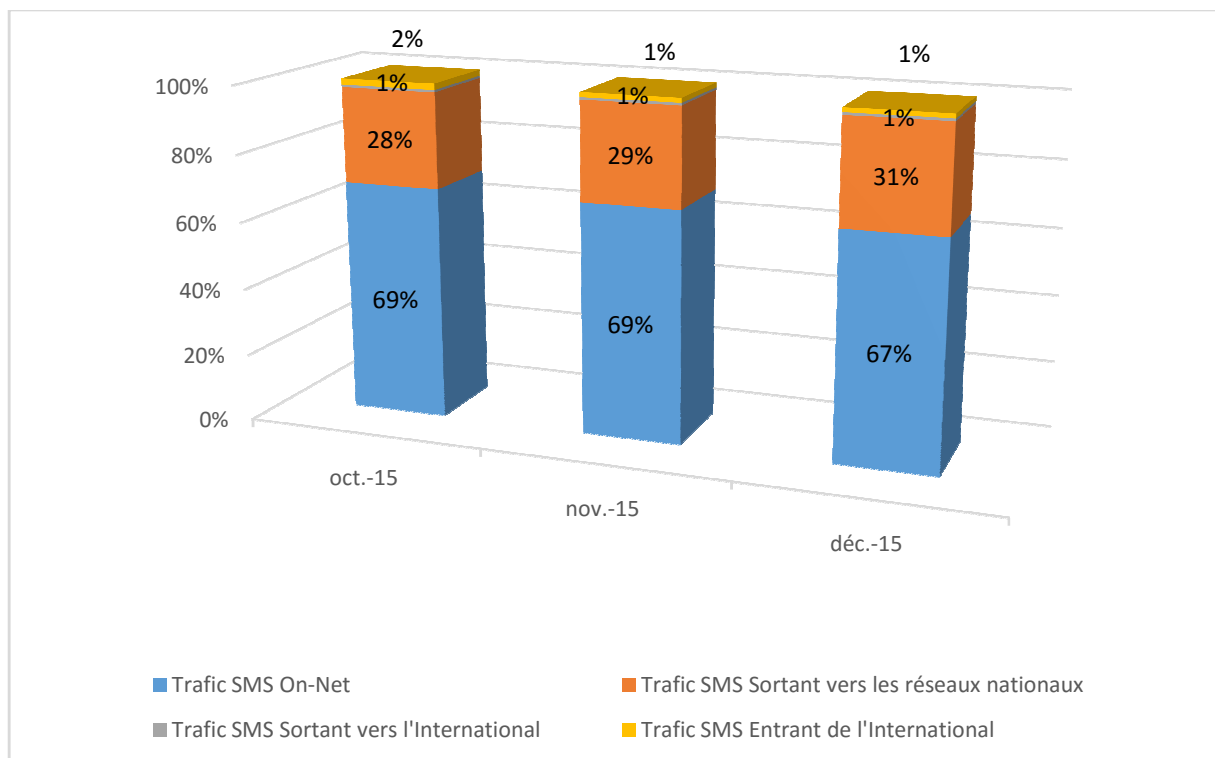
Le trafic Off-net creuse de plus en plus l'écart avec le On-net comme l'indiquait son évolution au trimestre précédent.

## 2.2 Trafic SMS

### Volume de trafic SMS et Répartition par nature de trafic

Indicateur	oct-15	nov-15	déc-15	Cumul
Trafic SMS On-Net	122,58	109,72	102,95	335,26
Trafic SMS Sortant	51,40	47,74	48,42	147,56
Trafic SMS Sortant vers les réseaux nationaux	50,19	46,61	47,30	144,11
Trafic SMS Sortant vers l'International	1,21	1,13	1,11	3,45
Trafic SMS Entrant	38,26	33,81	29,06	101,13
Trafic SMS Entrant des autres réseaux nationaux	34,98	31,54	27,00	93,52
Trafic SMS Entrant de l'International	3,28	2,27	2,06	7,61

*Tableau des volumes mensuel de trafics SMS par nature de trafic (million de SMS)*



*Graphique de l'évolution de la répartition de trafic SMS par nature de trafic (%)*



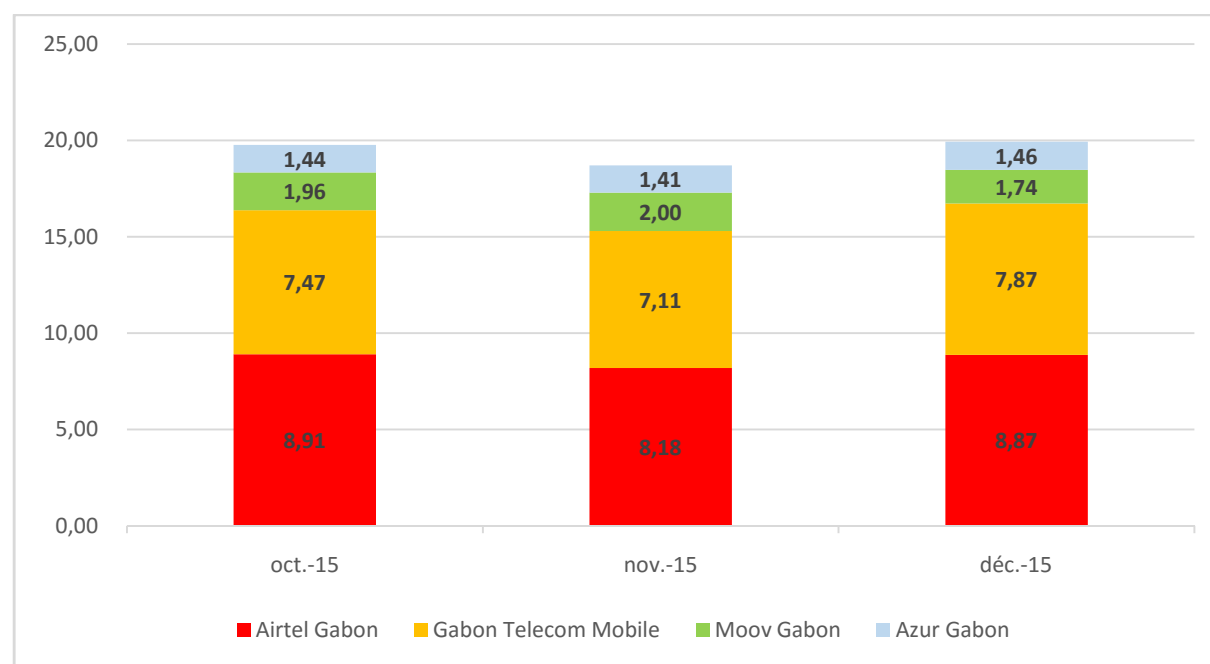
## 3. CHIFFRES D’AFFAIRES ET ARPU

### 3.1 Chiffres d’Affaires

#### 3.1.1 Chiffre d’Affaires Global et répartition par opérateurs

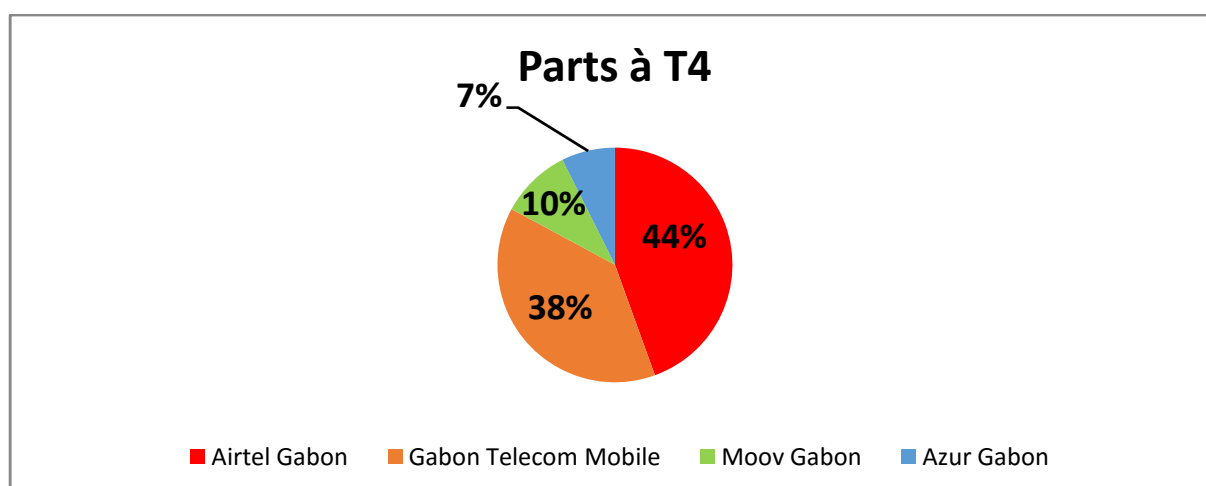
Opérateur	oct-15	nov-15	déc-15	Cumul
Airtel Gabon	8,91	8,18	8,87	25,96
Gabon Telecom Mobile	7,47	7,11	7,87	22,45
Moov Gabon	1,96	2,00	1,74	5,70
Azur Gabon	1,44	1,41	1,46	4,30
<b>Chiffre d'affaires total</b>	<b>19,77</b>	<b>18,71</b>	<b>19,93</b>	<b>58,41</b>

*Tableau des chiffres d'affaires mensuels par opérateurs (milliard de francs CFA)*



*Graphique de l'évolution du chiffre d'affaires des opérateurs (milliard de francs CFA)*

### 3.1.2 Parts de marché au quatrième trimestre 2015



## 3.2 ARPU

### 3.2.1 ARPU moyen mensuel par opérateur et ARPU moyen du marché gabonais de la téléphonie mobile

Indicateur	oct-15	nov-15	déc-15
ARPU Prepaid	5 966	5 789	6 074
ARPU Postpaid	35 063	31 120	31 325

*Tableau mensuel de l'ARPU moyen du marché gabonais de la téléphonie mobile (Francs CFA)*

## 4. EMPLOIS DIRECTS

### 4.1 Nombre d'emplois directs par opérateur

Opérateur	oct-15	nov-15	déc-15
Airtel Gabon	339	284	284
Gabon Telecom Mobile	370	369	367
Moov Gabon	169	168	168
Azur Gabon	109	108	109
<b>Total</b>	<b>987</b>	<b>929</b>	<b>928</b>

*Tableau mensuel des emplois directs par opérateur*