



OBSERVATOIRE DES MARCHES :
3EME TRIMESTRE 2020

Marché de la Téléphonie Mobile au
Gabon

Table des matières

1. PARC TELEPHONIE MOBILE.....	2
1.1 PARC DES ABONNEMENTS A LA TELEPHONIE MOBILE	2
1.2 PARCS PREPAYE-POST PAYE	3
1.3 TAUX DE PENETRATION	3
1.4 PARC DES ABONNEMENTS PAR OPERATEUR.....	4
2. TRAFIC VOIX ET SMS.....	6
2.1 TRAFIC VOIX	6
<i>Volume de trafic voix du mobile et répartition par nature de trafic</i>	<i>6</i>
2.2 TRAFIC SMS.....	7
<i>Volume de trafic SMS et Répartition par nature de trafic.....</i>	<i>7</i>
3. CHIFFRES D’AFFAIRES ET ARPU	8
3.1 CHIFFRES D’AFFAIRES	8
<i>Chiffre d’Affaires Global et répartition par opérateur.....</i>	<i>8</i>
<i>Parts de marché au 3^{ème} trimestre 2020</i>	<i>9</i>
3.2 ARPU	9
<i>ARPU moyen mensuel par opérateur et ARPU moyen du marché gabonais de la téléphonie mobile</i>	<i>9</i>
4. EMPLOIS DIRECTS.....	10
5. NOMBRE DE BTS.....	10

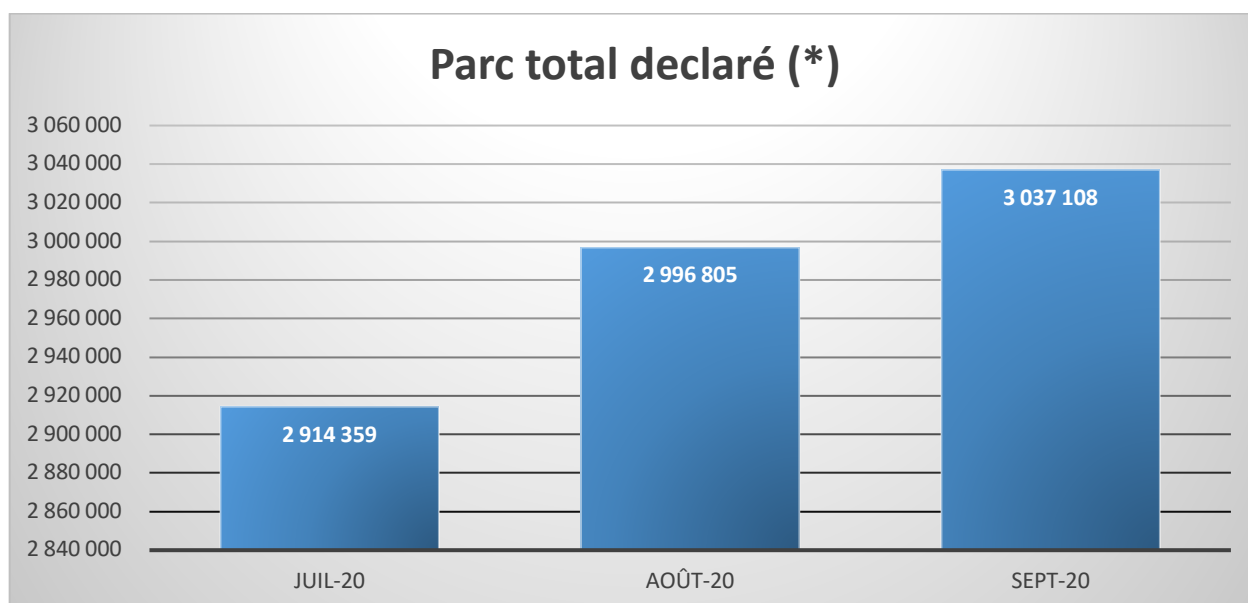
1. Parc Téléphonie Mobile

1.1 Parc des abonnements à la téléphonie mobile

Indicateur	juil-20	août-20	sept-20	Part au T3-2020
Parc prépayé	2 876 131	2 958 451	2 999 135	98,75%
Parc postpayé	38 228	38 354	37 973	1,25%
Parc total déclaré (*)	2 914 359	2 996 805	3 037 108	100,00%
Croissance	-	2,83%	1,34%	
Taux de pénétration (**)	161,66%	166,24%	168,47%	

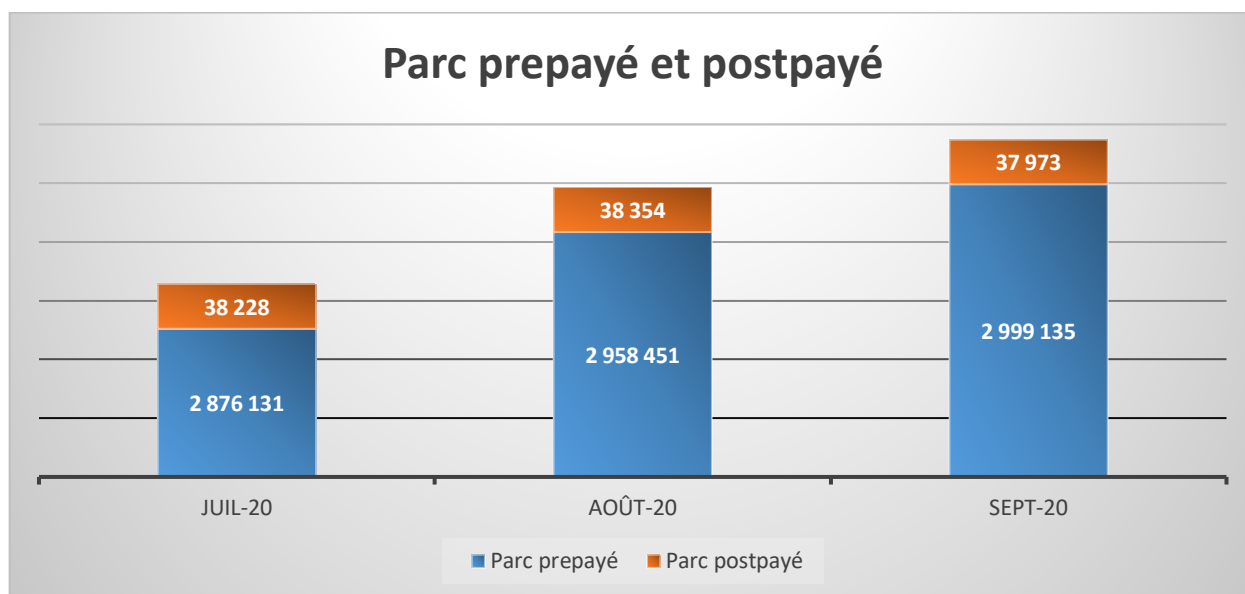
Tableau des parcs d'abonnés prépayé et post payé

(*) Il s'agit ici du parc des SIM actives déclarées par les opérateurs. Ce parc inclut les multisims des utilisateurs.



Graphique de l'évolution mensuelle du parc d'abonnés mobiles déclarés

1.2 Parcs prépayé-post payé



Graphique de l'évolution comparée prépayé-postpayé

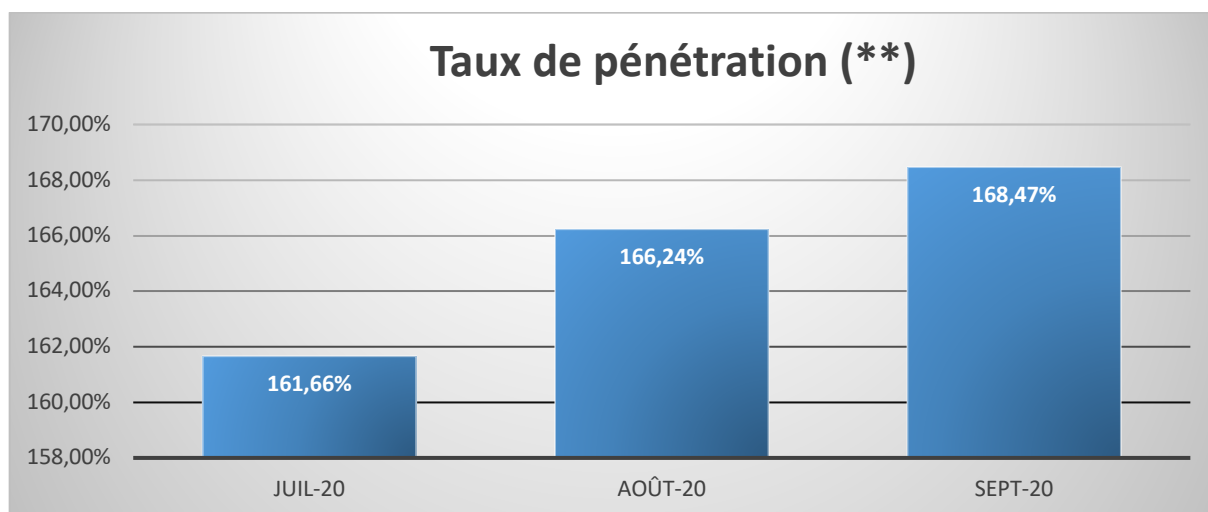
Au terme du 3^{ème} trimestre de 2020, le segment mobile enregistre un parc total déclaré par les opérateurs de **3 037 108** abonnements, *soit une hausse de 7,45% représentant un gain de 210 459 abonnements comparativement au trimestre précédent, pour un parc réparti comme suit : 98,75% pour le prépayé et 1,25% pour le postpayé.*

1.3 Taux de pénétration

Indicateur	juil-20	mai-20	juin-20
Parc total déclaré (*)	2 914 359	2 996 805	3 037 108
Taux de pénétration (**)	161,66%	166,24%	168,47%

Tableau de l'évolution mensuelle du taux de pénétration (%)

(**) Les taux de pénétration sont calculés sur la base d'une population de 1 802 728 habitants conformément à la Décision n° 291/CC du 26 novembre 2014 de la Cour Constitutionnelle, relative à la requête du Premier Ministre aux fins d'homologation des résultats du Recensement général de la Population et des logements 2013.



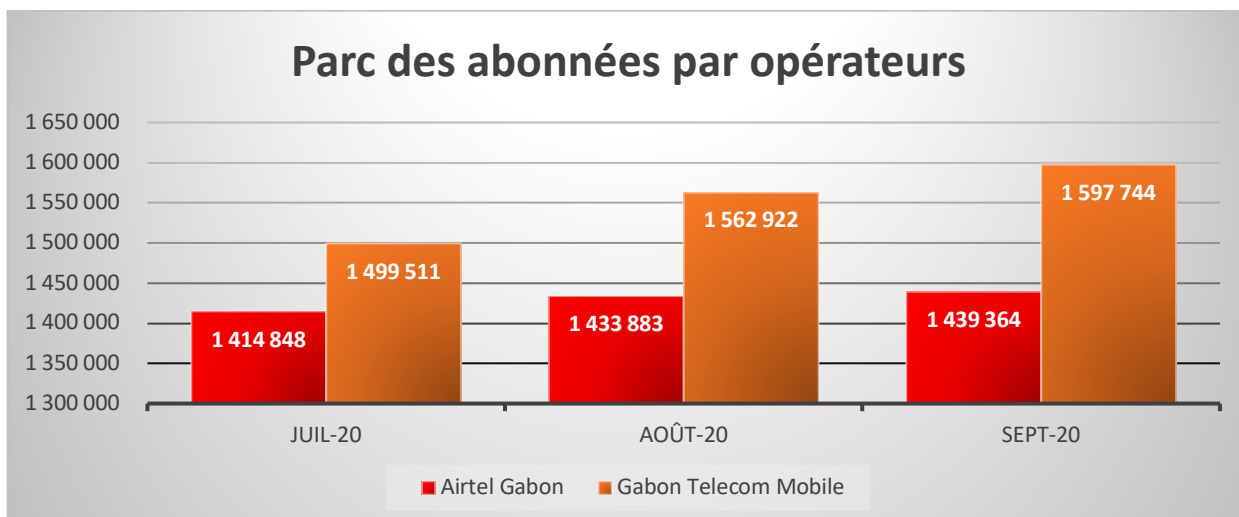
Graphique de l'évolution mensuelle du taux de pénétration (%)

Le taux de pénétration subit une hausse de **11,67%** au cours du 3^{ème} trimestre 2020 comparativement au trimestre précédent.

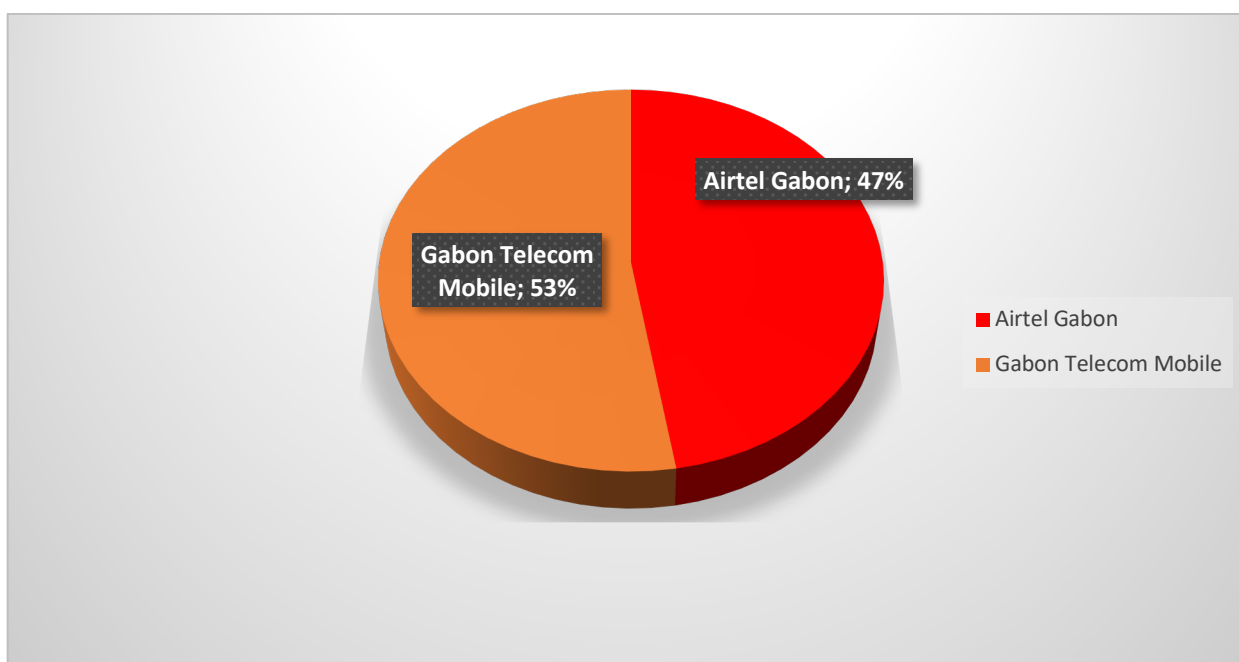
1.4 Parc des abonnements par opérateur

Indicateur	juil-20	août-20	sept-20	Part au T3-2020
Airtel Gabon	1 414 848	1 433 883	1 439 364	47%
Gabon Telecom Mobile	1 499 511	1 562 922	1 597 744	53%
Total	2 914 359	2 996 805	3 037 108	100,00%

Tableau du parc des abonnements par opérateur



Graphique d'évolution du parc d'abonnés par opérateur



Répartition du parc d'abonnés par opérateur

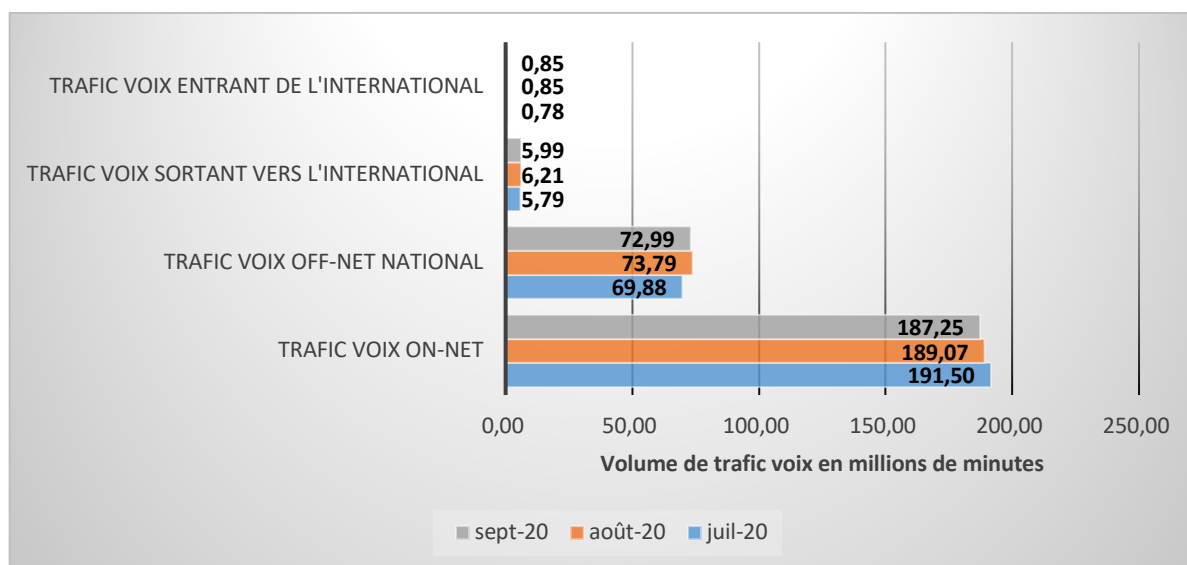
2. TRAFIC VOIX ET SMS

2.1 Trafic Voix

Volume de trafic voix du mobile et répartition par nature de trafic

Indicateur	juil-20	août-20	sept-20	Cumul
Trafic Voix On-Net	191,50	189,07	187,25	567,82
Trafic Voix Off-Net National	69,88	73,79	72,99	216,66
Trafic Voix sortant vers l'International	5,79	6,21	5,99	17,98
Trafic Voix Entrant de l'International	0,78	0,85	0,85	2,48
Total	267,94	269,92	267,08	804,94

Tableau de trafic voix par type de trafic (million de minutes)



Graphique de l'évolution de la répartition de trafic voix au départ des réseaux (million de minutes)

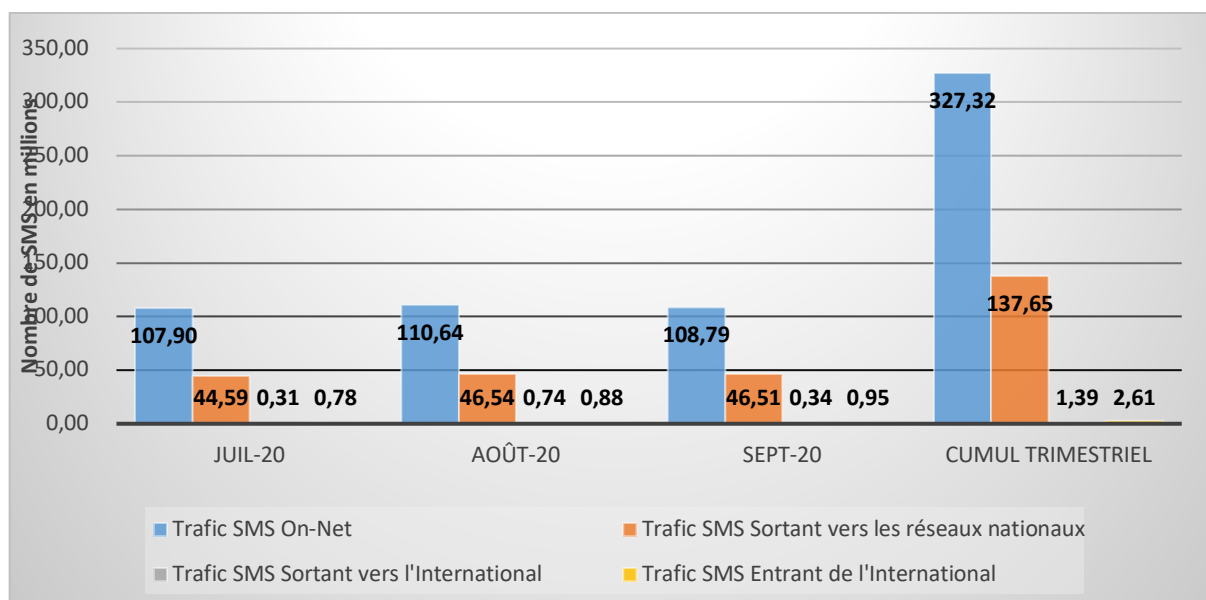
Le volume de trafic voix global connaît, au 3^{ème} trimestre 2020, une **hausse de 19%** comparativement au trimestre précédent (*le trafic On-net représente toujours la majorité des flux avec 71%, vient ensuite le trafic Off-net avec 27% et le trafic échangé avec l'international qui représente 2% du trafic global*).

2.2 Trafic SMS

Volume de trafic SMS et Répartition par nature de trafic

Indicateur	juil-20	août-20	sept-20	Cumul trimestriel
Trafic SMS On-Net	107,90	110,64	108,79	327,32
Trafic SMS Sortant vers les réseaux nationaux	44,59	46,54	46,51	137,65
Trafic SMS Sortant vers l'International	0,31	0,74	0,34	1,39
Trafic SMS Entrant de l'International	0,78	0,88	0,95	2,61
Trafic SMS total	153,58	158,81	156,59	468,97

Tableau des volumes mensuels de trafics SMS par nature de trafic (million de SMS)



Graphique de l'évolution en volume du trafic SMS par nature de trafic (millions de SMS)

Le volume de trafic SMS global connaît, au 3^{ème} trimestre 2020, une **hausse de 11%** comparativement au trimestre précédent (le trafic On-net représente toujours la majorité des flux avec 70%, vient ensuite le trafic Off-net avec 29%, et le trafic échangé avec l'international qui représente 1% du trafic global).

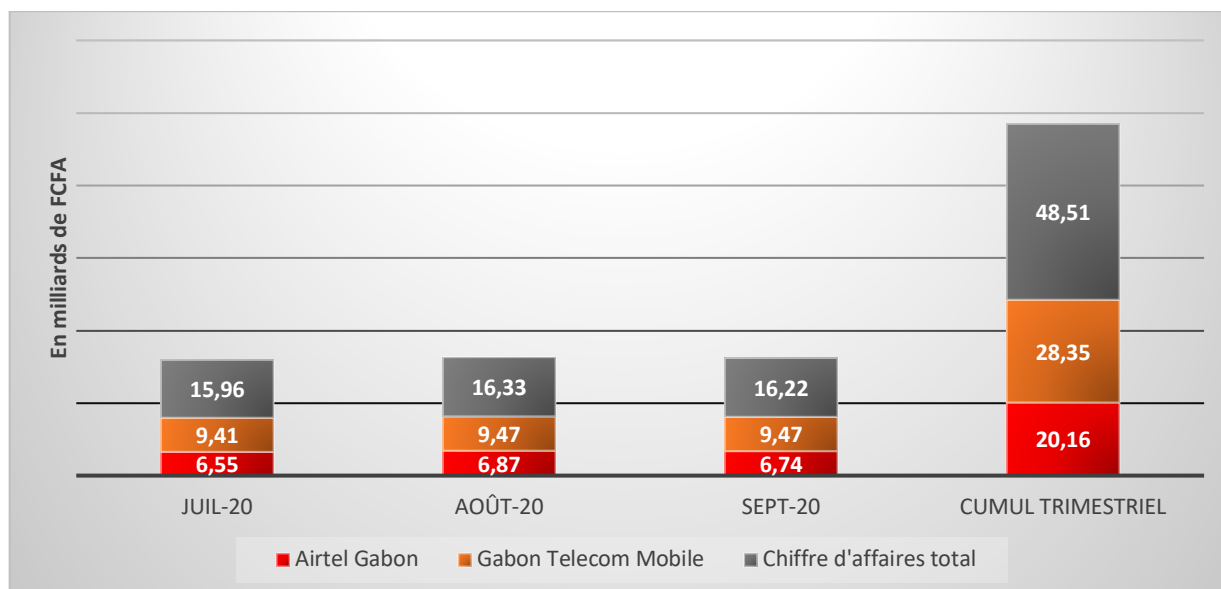
3. CHIFFRES D'AFFAIRES ET ARPU

3.1 Chiffres d'Affaires

Chiffre d'Affaires Global et répartition par opérateur

Opérateur	juil-20	août-20	sept-20	Cumul trimestriel
Airtel Gabon	6,55	6,87	6,74	20,16
Gabon Telecom Mobile	9,41	9,47	9,47	28,35
Chiffre d'affaires total	15,96	16,33	16,22	48,51

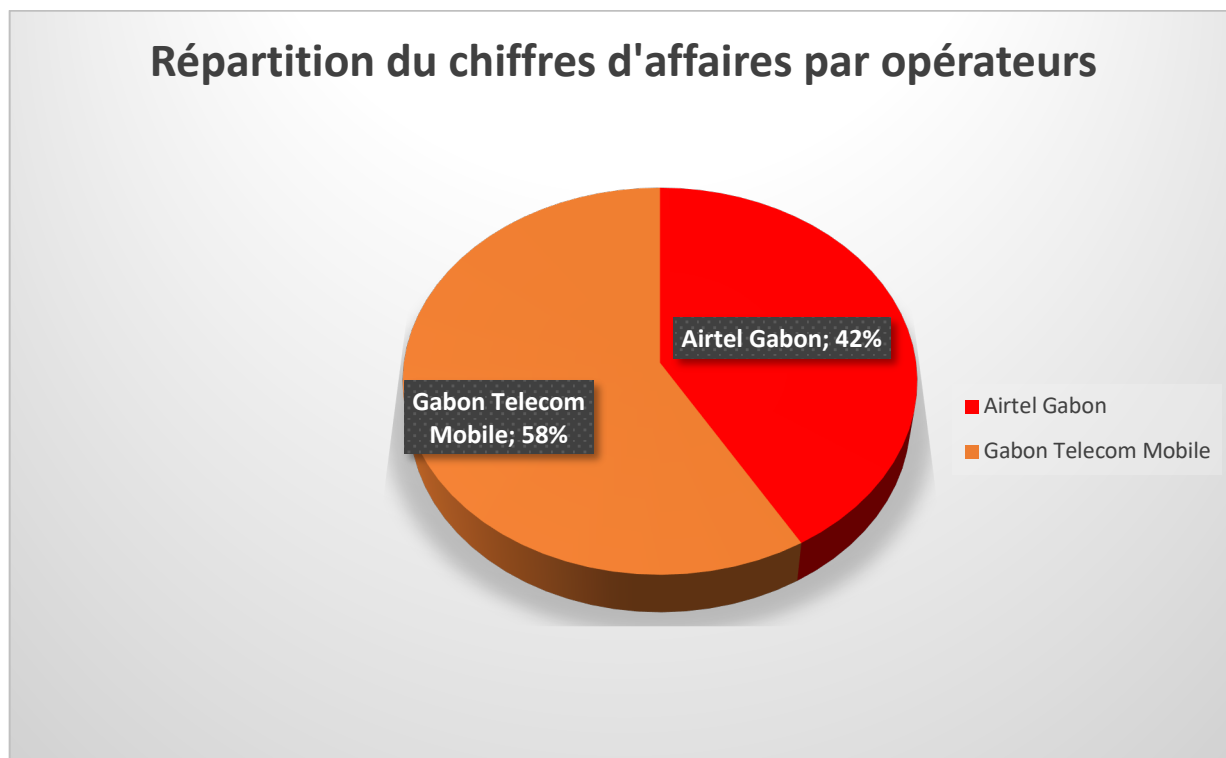
Tableau des chiffres d'affaires mensuels par opérateur (milliard de francs CFA)



Graphique de l'évolution du chiffre d'affaires des opérateurs (milliard de francs CFA)

Au 3^{ème} trimestre 2020, le chiffre d'affaires du segment mobile du marché des télécommunications est de **48,51 milliards de FCFA**, il connaît une hausse de **11,41%** par rapport à celui réalisé au trimestre précédent pour un global annuel s'établissant à **181,10** milliards de FCFA depuis début 2020.

Parts de marché au 3^{ème} trimestre 2020



Graphique de répartition du chiffre d'affaires des opérateurs

3.2 ARPU

ARPU moyen mensuel par opérateur et ARPU moyen du marché gabonais de la téléphonie mobile

Indicateur	juil-20	août-20	sept-20	ARPU MOYEN
ARPU Prepaid	5 061	5 034	4 903	4 999
ARPU Postpaid	43 764	40 591	48 650	44 335

Tableau mensuel de l'ARPU moyen du marché gabonais de la téléphonie mobile (Francs CFA)

Au 3^{ème} trimestre 2020, l'ARPU du segment mobile est de **4 999 FCFA** pour le prépaïd et de **44 335 FCFA** pour le postpaïd. Ils connaissent respectivement une hausse de **7%** et **10%** par rapport à celui réalisé au trimestre précédent.

4. EMPLOIS DIRECTS

Opérateur	juil-20	août-20	sept-20
Airtel Gabon	207	208	207
Gabon Telecom Mobile	236	237	237
Total	443	445	444

Tableau mensuel des emplois directs par opérateur

5. NOMBRE DE BTS

Opérateur	juil-20	août-20	sept-20
Airtel Gabon	463	466	467
Gabon Telecom Mobile	534	534	534
Total	997	1 000	1 001

Tableau mensuel du nombre de BTS par opérateur