



OBSERVATOIRE DES MARCHES : 1ER TRIMESTRE 2016

Marché de la Téléphonie Mobile au Gabon

Résumé

Quatre opérateurs sont présents sur le marché de la téléphonie mobile au Gabon. Ce marché a généré au premier trimestre 2016 un chiffre d'affaires global de 53,16 milliards de francs CFA avec un ARPU moyen de 4 914 francs CFA pour les abonnés prépayés et de 20 884 francs CFA pour les abonnés post payés.

Table des matières

1. PARC TÉLÉPHONIE MOBILE	2
1.1 PARC DES ABONNEMENTS À LA TÉLÉPHONIE MOBILE.....	2
1.2 EVOLUTION DU TAUX DE PÉNÉTRATION.....	3
1.3 EVOLUTION COMPARÉE PRÉPAYÉ-POST PAYÉ	3
1.4 PARC DES ABONNEMENTS PAR OPÉRATEUR	4
1.5 PARTS DE MARCHÉ DES OPÉRATEURS EN NOMBRE D'ABONNEMENTS	5
2. TRAFIC VOIX ET SMS.....	6
2.1 TRAFIC VOIX.....	6
<i>Volume de trafic voix du mobile et répartition par nature de trafic.....</i>	<i>6</i>
2.2 TRAFIC SMS.....	7
<i>Volume de trafic SMS et Répartition par nature de trafic</i>	<i>7</i>
3. CHIFFRES D'AFFAIRES ET ARPU	8
3.1 CHIFFRES D'AFFAIRES	8
3.1.1 <i>Chiffre d'Affaires Global et répartition par opérateurs</i>	<i>8</i>
3.1.2 <i>Parts de marché au quatrième trimestre 2015</i>	<i>9</i>
3.2 ARPU.....	9
3.2.1 <i>ARPU moyen mensuel par opérateur et ARPU moyen du marché gabonais de la téléphonie mobile</i>	<i>9</i>
4. EMPLOIS DIRECTS.....	9
4.1 NOMBRE D'EMPLOIS DIRECTS PAR OPÉRATEUR.....	9

1. Parc Téléphonie Mobile

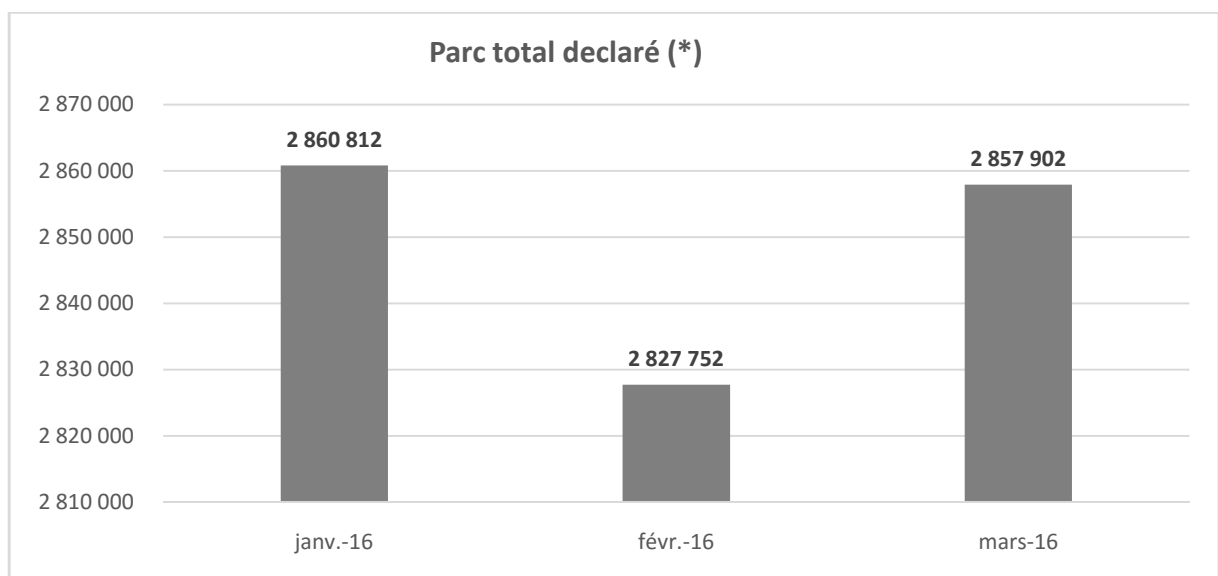
1.1 Parc des abonnements à la téléphonie mobile

Indicateur	janv-16	févr-16	mars-16	Part au T1-2016
Parc prépayé	2 839 209	2 806 199	2 836 315	99,24%
Parc postpayé	21 603	21 553	21 587	0,76%
Parc total déclaré (*)	2 860 812	2 827 752	2 857 902	100,00%
Croissance		-1,16%	1,07%	
Taux de pénétration(**)	188,50%	186,32%	188,31%	

Tableau des parcs d'abonnés prépayé et post payé

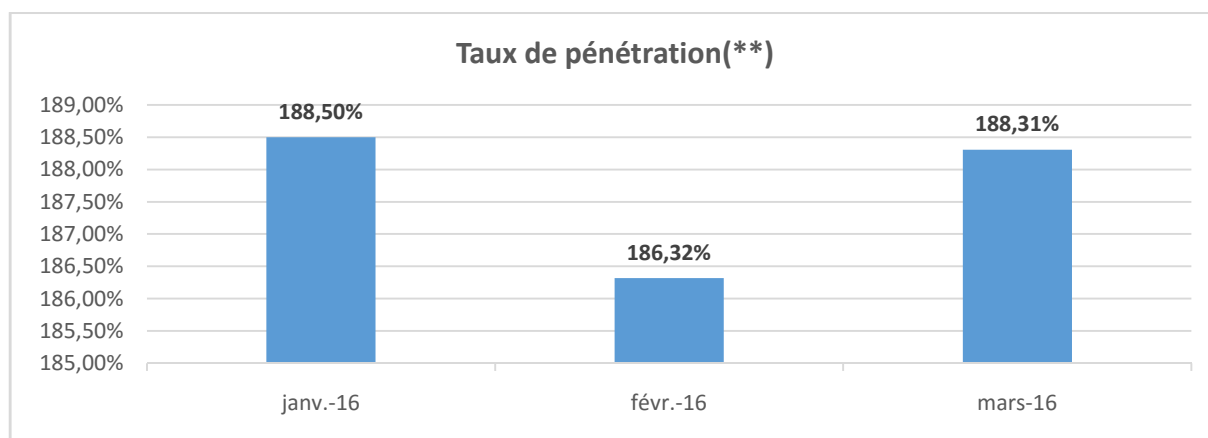
(*) Il s'agit ici du parc des SIM actives déclaré par les opérateurs. Ce parc inclut les multisims des utilisateurs.

(**) Les taux de pénétration sont calculés sur la base d'une population de 1 517 685, conformément à la Décision n° 3/CC du 17 février 2005 de la Cour Constitutionnelle, relative à la requête du Ministre de la Planification et de la Programmation du Développement tendant au contrôle des résultats provisoires du recensement général de la population et de l'habitat.



Graphique de l'évolution mensuelle du parc d'abonnés mobiles déclarés

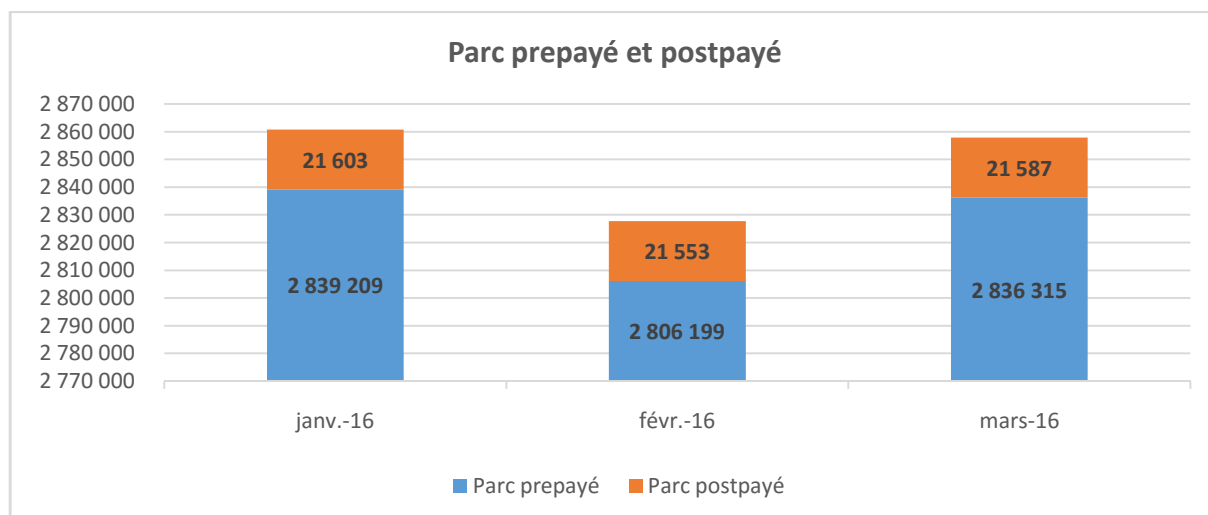
1.2 Evolution du taux de pénétration



Graphique de l'évolution mensuelle du taux de pénétration (%)

Le taux de pénétration a subi une légère baisse de **0,10%** au cours du 1er trimestre 2016 **passant d'un taux de 188,50 en janvier à 188,31% en mars.**

1.3 Evolution comparée prépayé-post payé



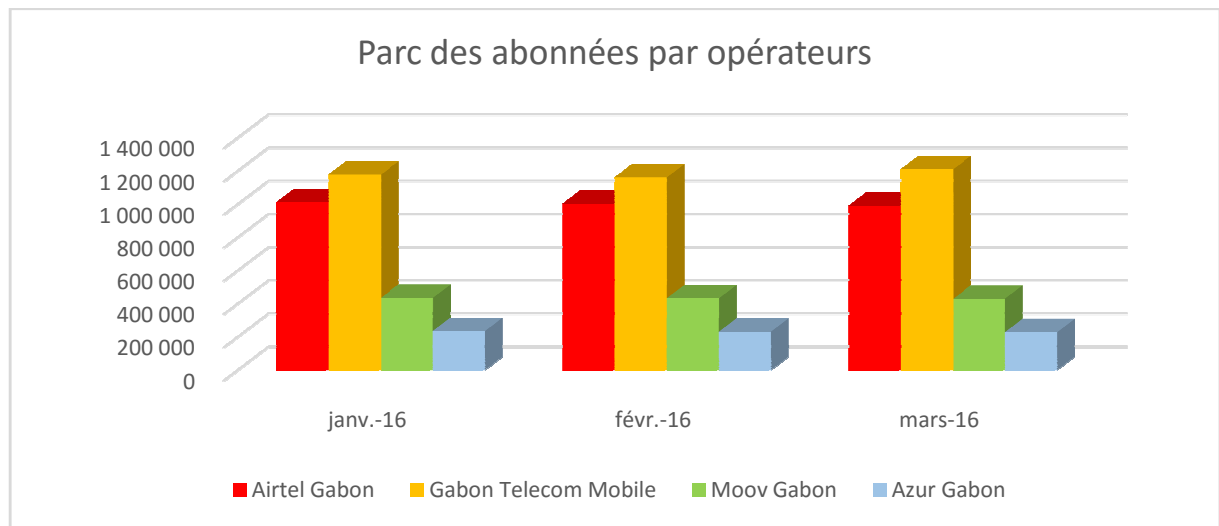
Graphique de l'évolution comparée prépayé-postpayé

Le 1er trimestre de 2016 a enregistré un parc total déclaré par les opérateurs de **2 857 902** abonnés pour un parc réparti comme suit : 99% pour le prépayé et 1% pour le postpayé.

1.4 Parc des abonnements par opérateur

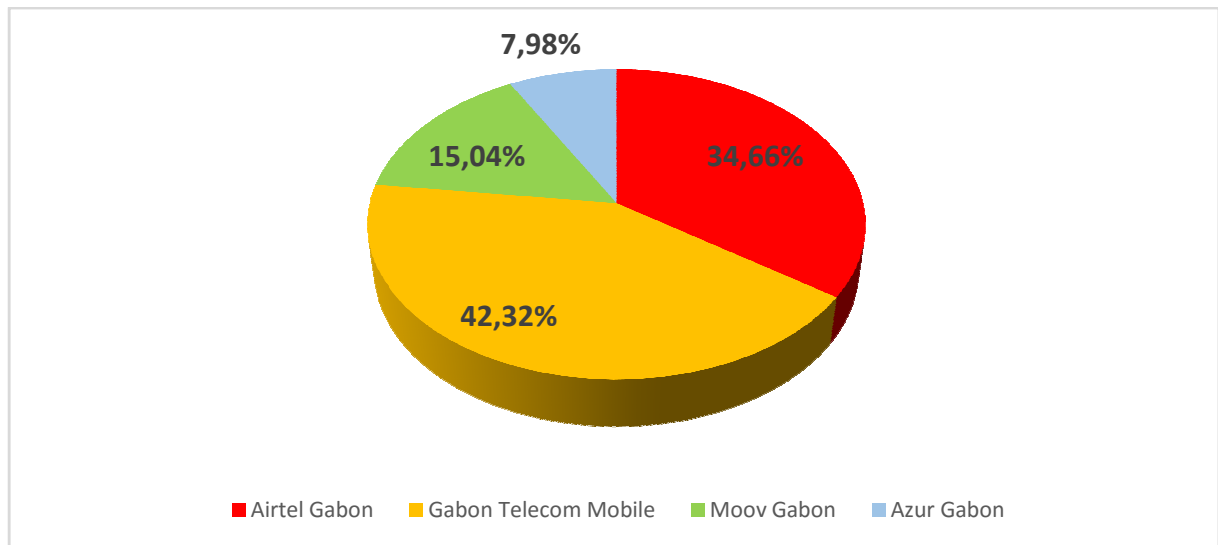
Indicateur	janv-16	févr-16	mars-16	Part au T1-2016
Airtel Gabon	1 012 363	1 002 986	990 486	34,66%
Gabon Telecom Mobile	1 177 528	1 160 837	1 209 397	42,32%
Moov Gabon	435 653	432 796	429 890	15,04%
Azur Gabon	235 268	231 133	228 129	7,98%
Total	2 860 812	2 827 752	2 857 902	100,00%

Tableau du parc des abonnements par opérateur



Graphique d'évolution du parc d'abonnés par opérateur

1.5 Parts de marché des opérateurs en nombre d'abonnements



Répartition du parc d'abonnés par opérateur

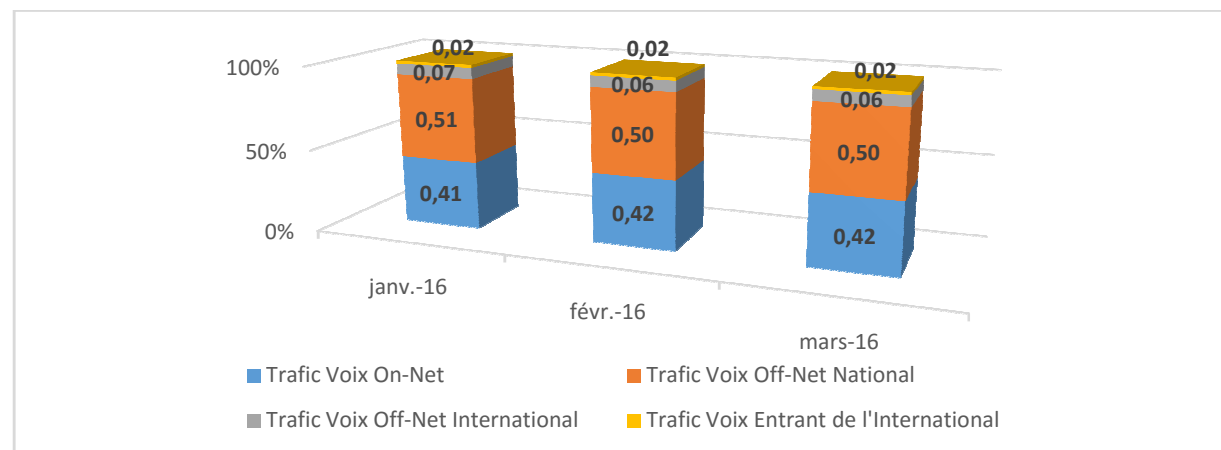
2. TRAFIC VOIX ET SMS

2.1 Trafic Voix

Volume de trafic voix du mobile et répartition par nature de trafic

Indicateur	janv-16	févr-16	mars-16	Cumul
Trafic Voix On-Net	131,28	132,31	135,36	398,95
Trafic Voix Sortant	164,02	159,78	159,09	482,90
Trafic Voix Sortant vers les réseaux nationaux	142,95	139,22	139,02	421,18
Trafic Voix Sortant vers l'International	21,08	20,56	20,08	61,71
Trafic Voix Entrant	46,46	42,47	44,04	132,97
Trafic Voix Entrant des autres réseaux nationaux	40,47	36,94	38,60	116,01
Trafic Voix Entrant de l'International	5,99	5,53	5,44	16,96

Tableau de trafic voix par type de trafic (million de minutes)



Graphique de l'évolution de la répartition de trafic voix au départ des réseaux (million de minutes)

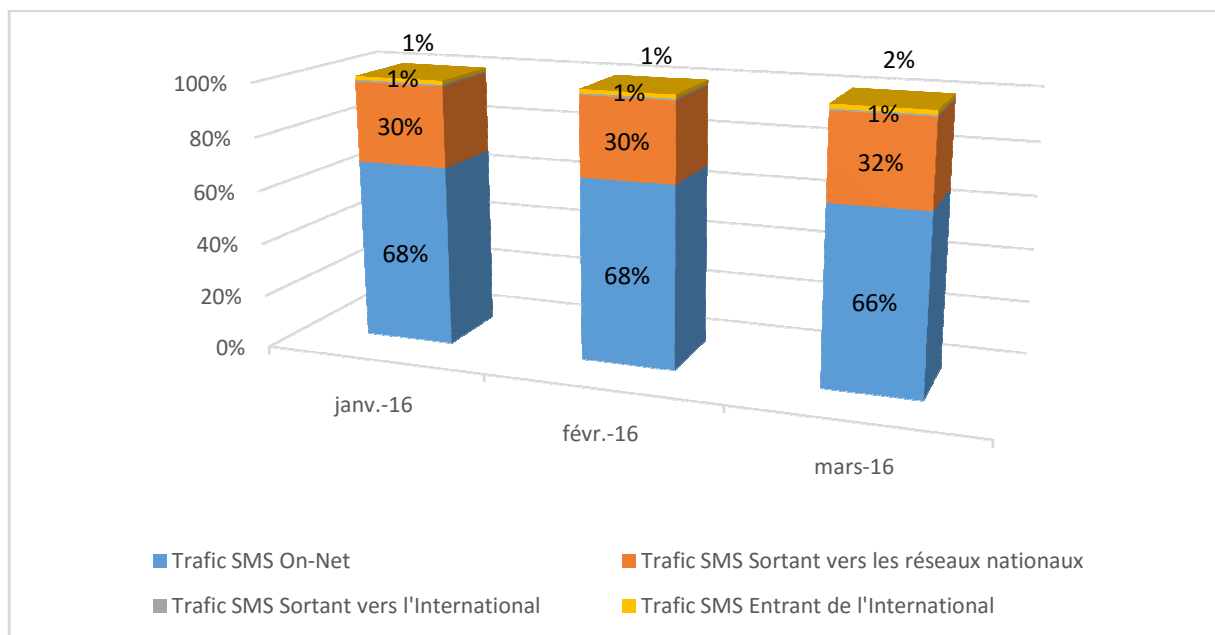
Le trafic Off-net est dominant pour le 1er trimestre 2016 par rapport au trafic On-net.

2.2 Trafic SMS

Volume de trafic SMS et Répartition par nature de trafic

Indicateur	janv-16	févr-16	mars-16	Cumul
Trafic SMS On-Net	109,09	96,35	83,16	288,60
Trafic SMS Sortant	49,89	42,74	40,35	132,99
Trafic SMS Sortant vers les réseaux nationaux	48,81	41,85	39,56	130,22
Trafic SMS Sortant vers l'International	1,08	0,90	0,79	2,77
Trafic SMS Entrant	34,95	30,61	26,60	92,17
Trafic SMS Entrant des autres réseaux nationaux	32,65	28,52	24,53	85,70
Trafic SMS Entrant de l'International	2,31	2,09	2,07	6,47

Tableau des volumes mensuel de trafics SMS par nature de trafic (million de SMS)



Graphique de l'évolution de la répartition de trafic SMS par nature de trafic (%)

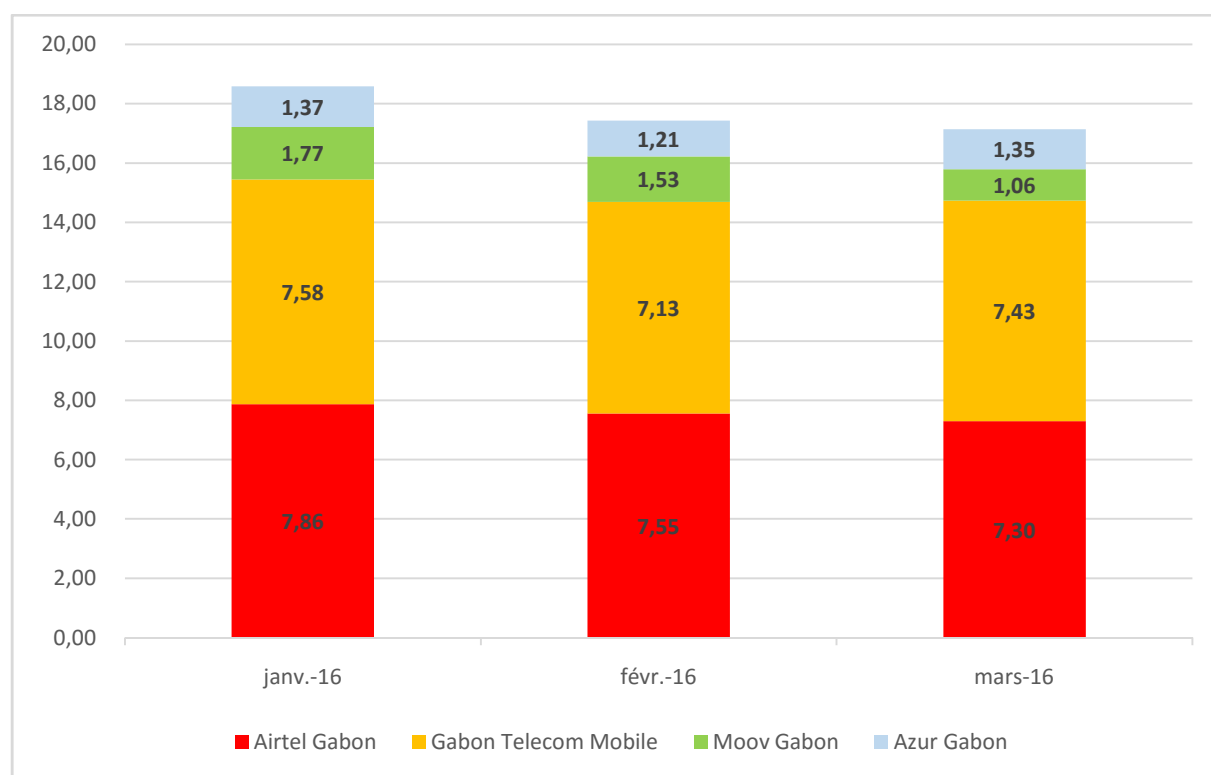
3. CHIFFRES D'AFFAIRES ET ARPU

3.1 Chiffres d'Affaires

3.1.1 Chiffre d'Affaires Global et répartition par opérateurs

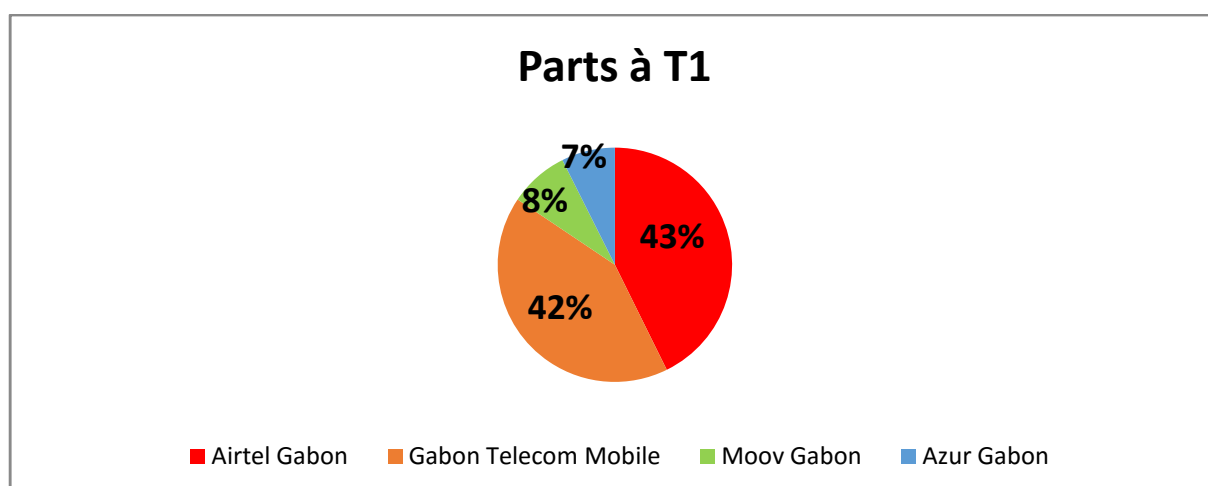
Opérateur	janv-16	févr-16	mars-16	Cumul
Airtel Gabon	7,86	7,55	7,30	22,71
Gabon Telecom Mobile	7,58	7,13	7,43	22,15
Moov Gabon	1,77	1,53	1,06	4,36
Azur Gabon	1,37	1,21	1,35	3,94
Chiffre d'affaires total	18,59	17,43	17,14	53,16

Tableau des chiffres d'affaires mensuels par opérateurs (milliard de francs CFA)



Graphique de l'évolution du chiffre d'affaires des opérateurs (milliard de francs CFA)

3.1.2 Parts de marché au premier trimestre 2016



3.2 ARPU

3.2.1 ARPU moyen mensuel par opérateur et ARPU moyen du marché gabonais de la téléphonie mobile

Indicateur	janv-16	févr-16	mars-16
ARPU Prepaid	5 362	4 924	4 914
ARPU Postpaid	26 792	27 246	20 884

Tableau mensuel de l'ARPU moyen du marché gabonais de la téléphonie mobile (Francs CFA)

4. EMPLOIS DIRECTS

4.1 Nombre d'emplois directs par opérateur

Opérateur	janv-16	févr-16	mars-16
Airtel Gabon	287	287	289
Gabon Telecom Mobile	90	90	90
Moov Gabon	166	163	160
Azur Gabon	110	110	112
Total	653	650	651

Tableau mensuel des emplois directs par opérateur