

OBSERVATOIRE DES MARCHES

MARCHÉ DE L'INTERNET AU GABON

1^{er} TRIMESTRE 2014

SOMMAIRE

I-MARCHE GLOBAL DE L'INTERNET

- a. Parc Internet global*
- b. Evolution trimestrielle du parc Internet global*
- c. Evolution trimestrielle du taux de pénétration*
- d. Nombre de clients Internet par opérateur*
- e. Parts de marché du parc Internet global à fin mars 2014*

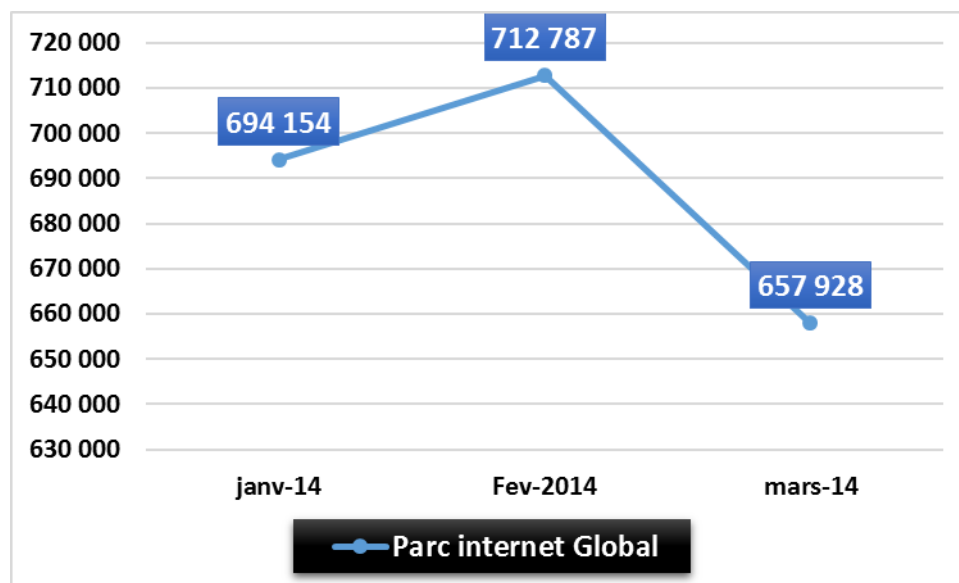
II- Chiffre d'Affaires

I-Marché Global de l'Internet

a- Parc Global Trimestriel Internet déclaré

	Janv-2014	Fev-2014	Mars-2014
Parc internet Global	694 154	712 787	657 928
Croissance du parc en %	-	3%	-8%
Taux de Pénétration¹	46%	47%	43%

b- Evolution du parc Global Internet déclaré

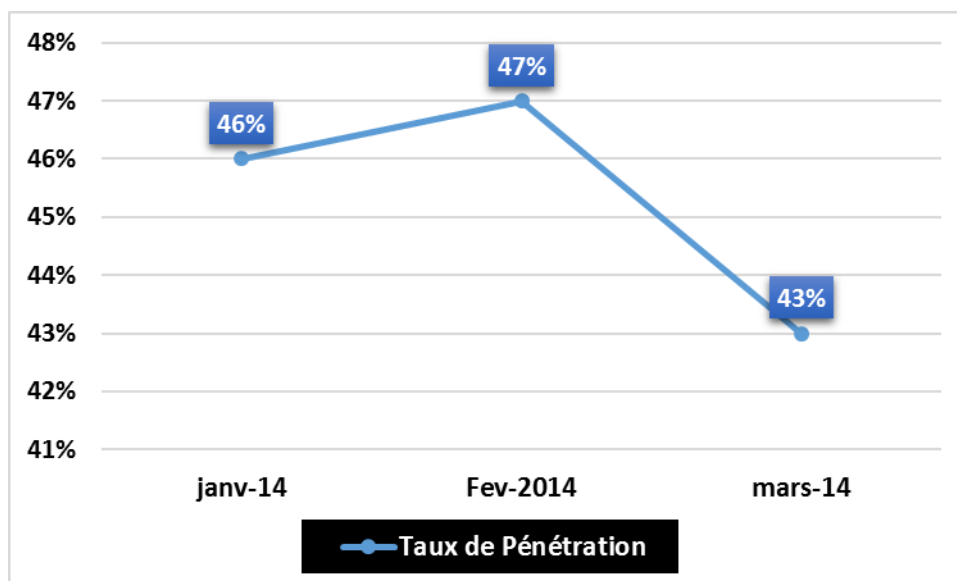


c- Segmentation du parc internet global

Indicateurs	mars-14	Parts T1 2014
Parc Internet mobile	617 013	94%
Parc Internet fixe	10 255	1%
Parc Internet des fournisseurs d'accès Internet (FAI)	30 660	5%
Parc global Internet (mobile+fixe+FAI)	657 928	100%

¹ Les taux de pénétration sont calculés sur la base d'une population de 1517 685, conformément à la Décision n° 3/CC du 17 février de la Cour Constitutionnelle, relative à la requête du Ministre de la Planification et de la Programmation du Développement tendant au contrôle des résultats provisoires du recensement général de la population et de l'habitat.

d- Evolution du taux de pénétration internet

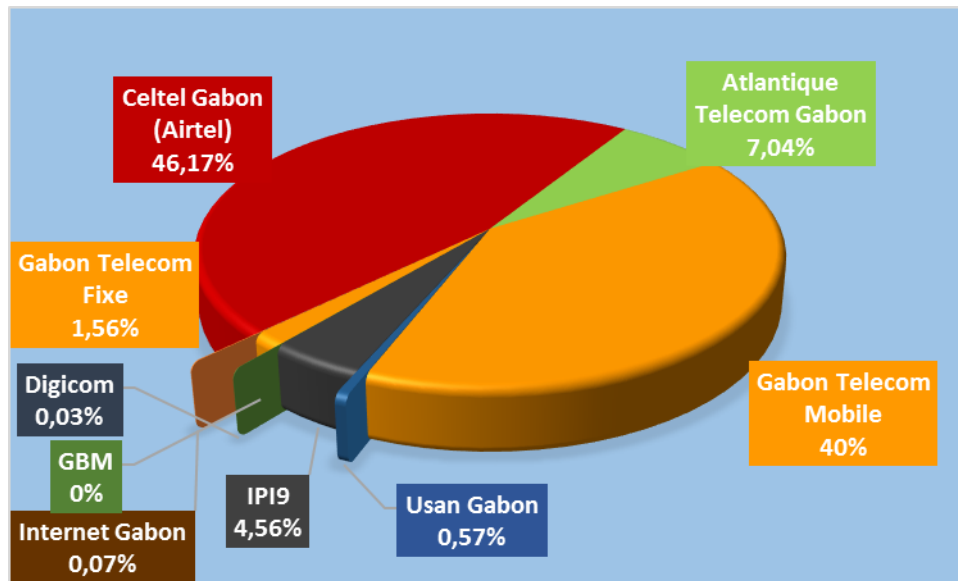


e- Répartition du parc internet par Opérateurs

Opérateurs	Janv-2014	Fev-2014	Mars-2014	Parts de marché au 31/03/2014
Gabon Telecom Fixe	10 064	10 127	10 255	1,56%
Internet Gabon	428	421	431	0,07%
Solsi	NC ²	NC	NC	0,00%
GBM	16	16	16	46,17%
Celtel Gabon (Airtel)	309 966	332 361	303 767	7,04%
Atlantique Telecom Gabon	50 774	52 755	46 299	7,04%
Gabon Telecom Mobile	292 474	285 150	263 198	40,00%
Usan Gabon	3 381	3 399	3 749	0,57%
IPI9	26 863	28 363	30 013	4,56%
Digicom	188	195	200	0,03%
Boost Africa Wifly	NC	NC	NC	0,00%
TLDC	NC	NC	NC	0,00%
Parc Total	694 154	712 787	657 928	100%

² Données Non Communiquées (NC). solsi, Boost Africa(Wifly) et TLDC n'ont pas fournis les données à l'ARCEP.

Parts de marché du parc Internet global à fin mars 2014

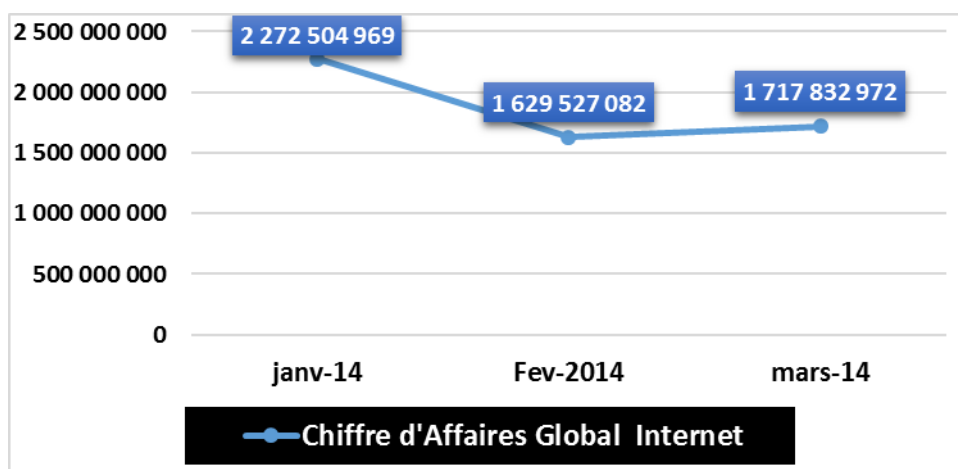


II-Chiffre d'Affaires

a-Chiffre d'Affaires Global Internet

	Janv-2014	Fev-2014	Mars-2014	cumul
CA global Internet ³	2 272 504 969	1 629 527 082	1 717 832 972	5 619 865 023
Croissance en %	-	-28%	5%	

b-Evolution mensuelle du Chiffre d'Affaires Global Internet



³ Le CA Global n'inclut pas les données de : solsi, Digicom, Wify et TLDC qui n'ont pas fournis les données à l'ARCEP.

c- Chiffres d'affaires mensuels par Fournisseur d'Accès Internet (FAI)

Opérateurs	Janv-2014	Fev-2014	Mars-2014	Parts au 31/03/2014
Gabon Telecom Fixe	19 670 129	17 537 338	26 916 394	1%
Internet Gabon	211 772 141	211 772 141	211 772 141	11%
Solsi	NC	NC	NC	0%
GBM	85 711 305	93 121 301	96 199 301	5%
Celtel Gabon (Airtel)	1 114 201 390	606 155 610	604 830 190	41%
Atlantique Telecom Gabon	150444040	72731469	21144546	4%
Gabon Telecom Mobile	299 570 687	295 034 829	335 297 720	17%
Usan Gabon	16103875	14397702	16826282	1%
IPI9	375 031 402	318 776 692	404 846 398	20%
Digicom	NC	NC	NC	0%
Boost Africa (Wifly)	NC	NC	NC	0%
TLDC	NC	NC	NC	0%
Total	2 272 504 969	1 629 527 082	1 717 832 972	100%