



# OBSERVATOIRE DES MARCHES : 3EME TRIMESTRE 2020

## Marché de l'internet au Gabon

### Résumé

Les acteurs du marché de l'internet au Gabon proposent plusieurs offres d'accès internet en bas débit (<2Mbits/s), en Moyen et Haut débit (>2 et <10Mbits/s) et en Très haut débit(>10Mbits/s).

Pour les liaisons radioélectriques on observe trois types de fournisseurs selon les modes d'accès :

- WIFI,
- Wimax
- Stations VSAT ;

Pour les offres fixes filaires on distingue :

- Les accès via la technologie XDSL,
- Les accès via les liaisons louées internet,
- Les accès via la fibre optique.;

Pour le Mobile on a :

- Les accès via la technologie 2G ,
- Les accès via les technologies 3G et 4G.

## Table des matières

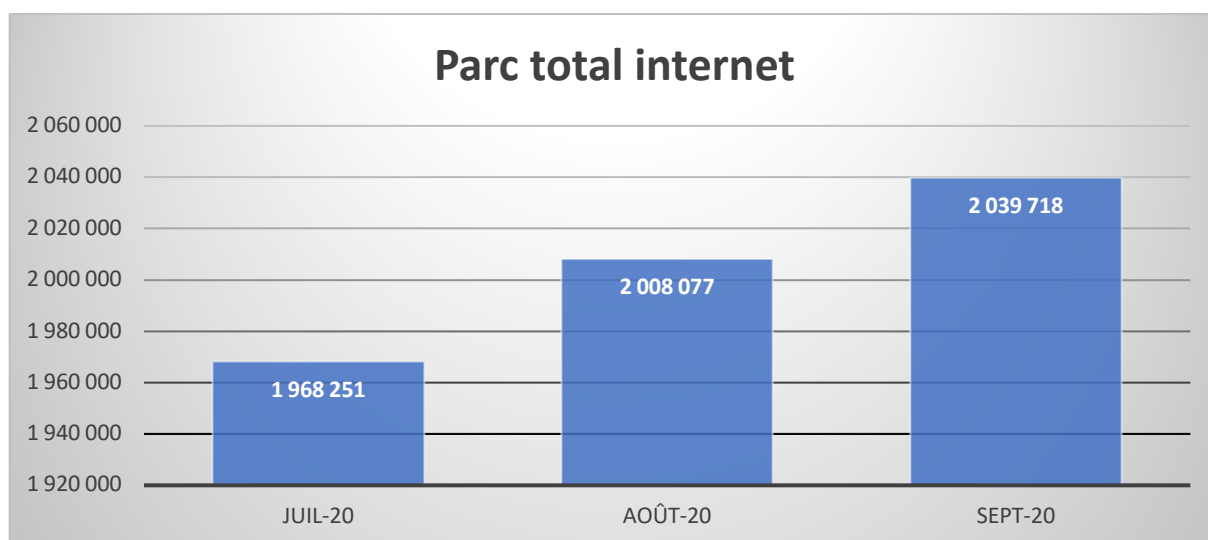
<b>1. PARC INTERNET .....</b>	<b>2</b>
1.1 PARC DES ABONNEMENTS A INTERNET .....	2
1.2 EVOLUTION DU TAUX DE PENETRATION GLOBAL .....	3
1.3 PARC DES ABONNEMENTS PAR TYPE DE DEBIT .....	4
1.4 PARC DES ABONNEMENTS PAR OPERATEUR .....	5
<b>2. CHIFFRES D’AFFAIRES .....</b>	<b>7</b>
CHIFFRE D’AFFAIRES GLOBAL ET REPARTITION PAR OPERATEUR.....	7

# 1. Parc internet

## 1.1 Parc des abonnements à internet

Indicateur	juil-20	août-20	sept-20	Part au T3-2020
Parc internet mobile	1 923 189	1 962 902	1 994 558	97,79%
Parc internet fixe	45 062	45 175	45 160	2,21%
Parc total internet	1 968 251	2 008 077	2 039 718	100,00%
Croissance	X	2,02%	1,58%	

*Tableau des parcs par type d'abonnements*



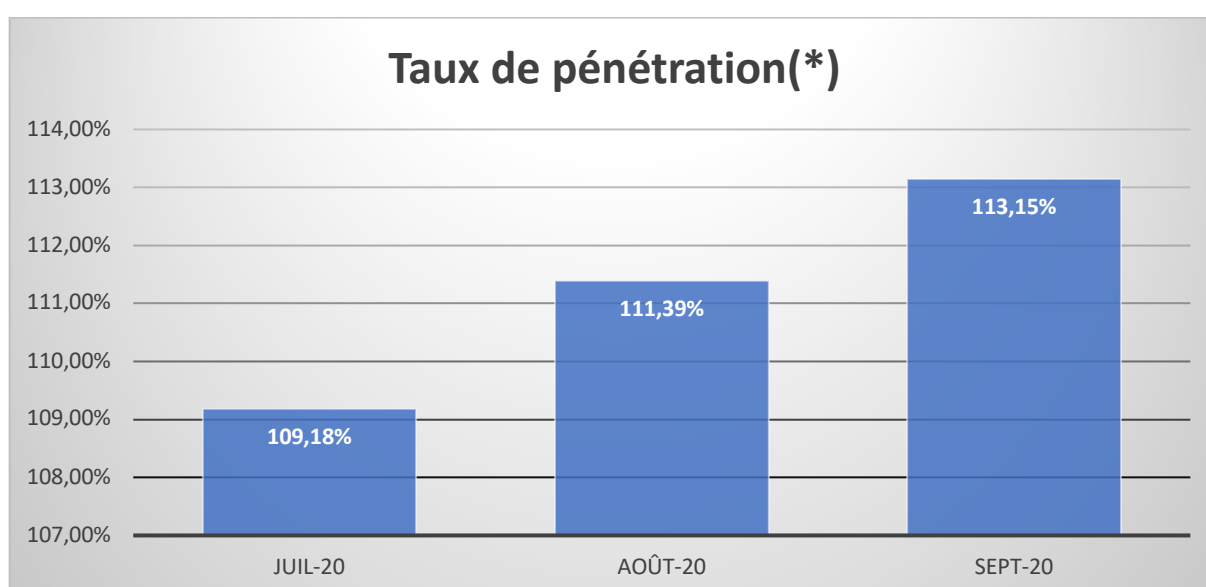
*Graphique de l'évolution mensuelle du parc d'abonnés internet*

Au terme du 3<sup>ème</sup> trimestre de 2020, le segment internet enregistre un parc total déclaré par les opérateurs de **2 039 718** abonnements, soit une augmentation de **6%** représentant une hausse de 120 600 abonnements comparativement au trimestre précédent. Il est important de préciser que les abonnements fixes enregistrent une hausse de 62% grâce au développement et à vulgarisation de l'internet en fibre optique.

## 1.2 Evolution du taux de pénétration global

Indicateur	juil-20	août-20	sept-20
Parc total internet	1 968 251	2 008 077	2 039 718
Taux de pénétration(*)	109,18%	111,39%	113,15%

*Tableau de l'évolution mensuelle du taux de pénétration (%)*



*Graphique de l'évolution mensuelle du taux de pénétration (%)*

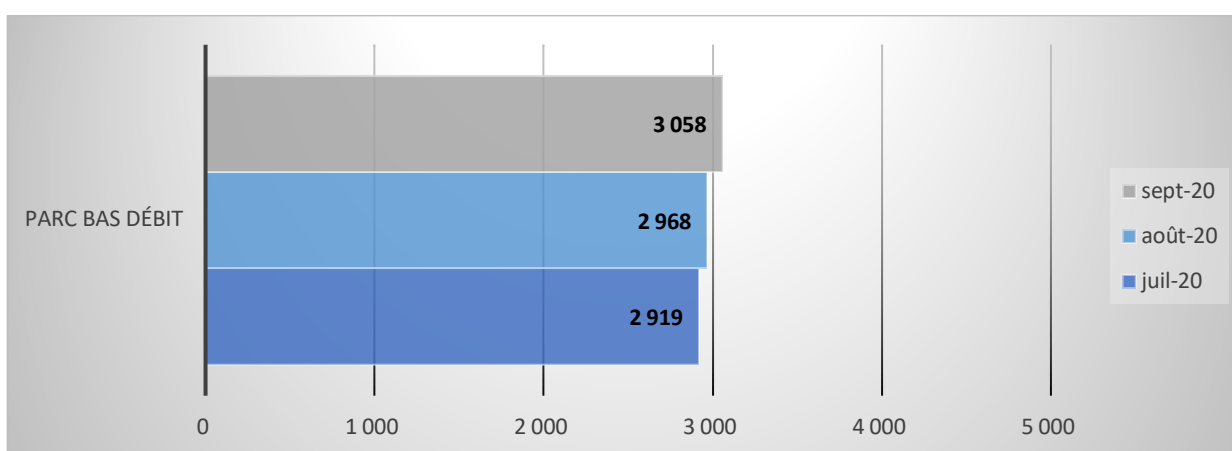
(\*) Les taux de pénétration sont calculés sur la base d'une population de 1 802 728 habitants conformément à la Décision n° 291/CC du 26 novembre 2014 de la Cour Constitutionnelle, relative à la requête du Premier Ministre aux fins d'homologation des résultats du Recensement général de la Population et des logements 2013.

Le taux de pénétration affiche une hausse de **6,69%** au cours du 3<sup>ème</sup> trimestre 2020 comparativement au trimestre précédent.

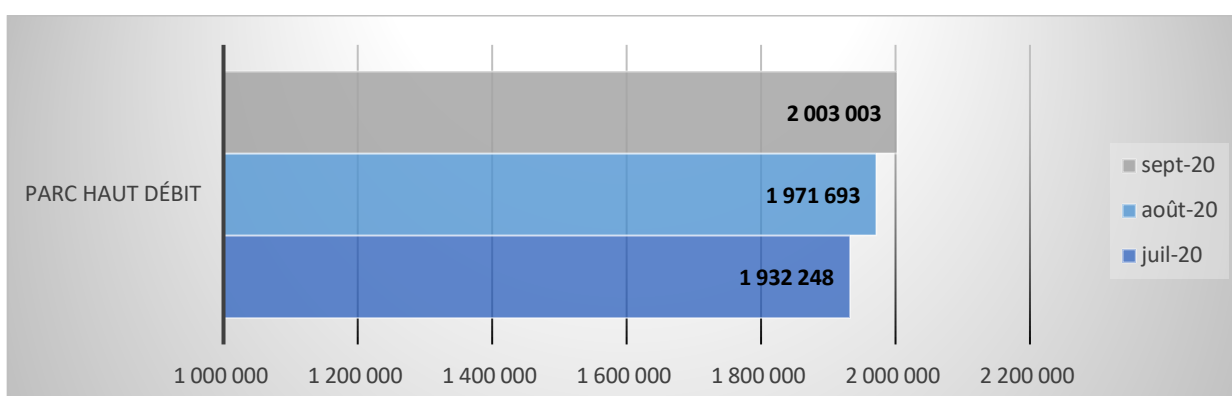
### 1.3 Parc des abonnements par type de débit

Indicateur	juil-20	août-20	sept-20	Part au T3-2020
Parc Très Haut débit	33 084	33 416	33 657	1,65%
Parc Haut débit	1 932 248	1 971 693	2 003 003	98,20%
Parc Bas débit	2 919	2 968	3 058	0,15%
Parc total déclaré	1 968 251	2 008 077	2 039 718	100,00%

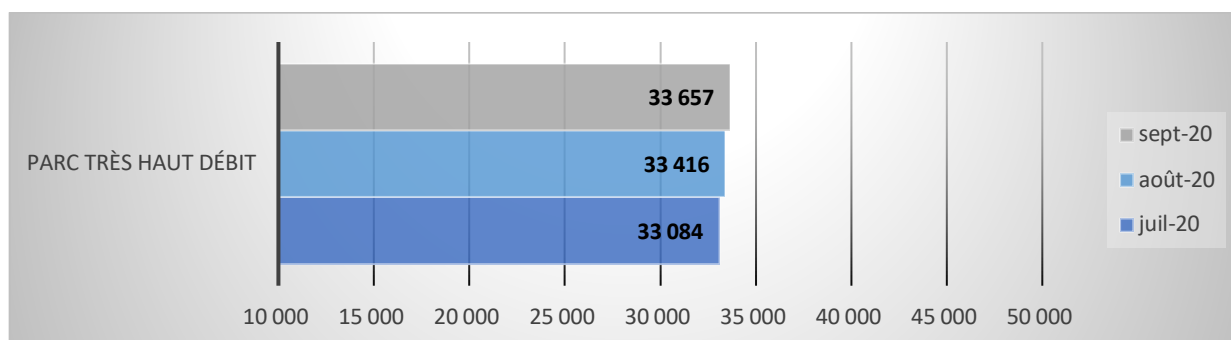
*Tableau des parcs par type de débit*



*Graphique de l'évolution mensuelle du parc d'abonnés internet Bas débit*



*Graphique de l'évolution mensuelle du parc d'abonnés internet Haut débit*



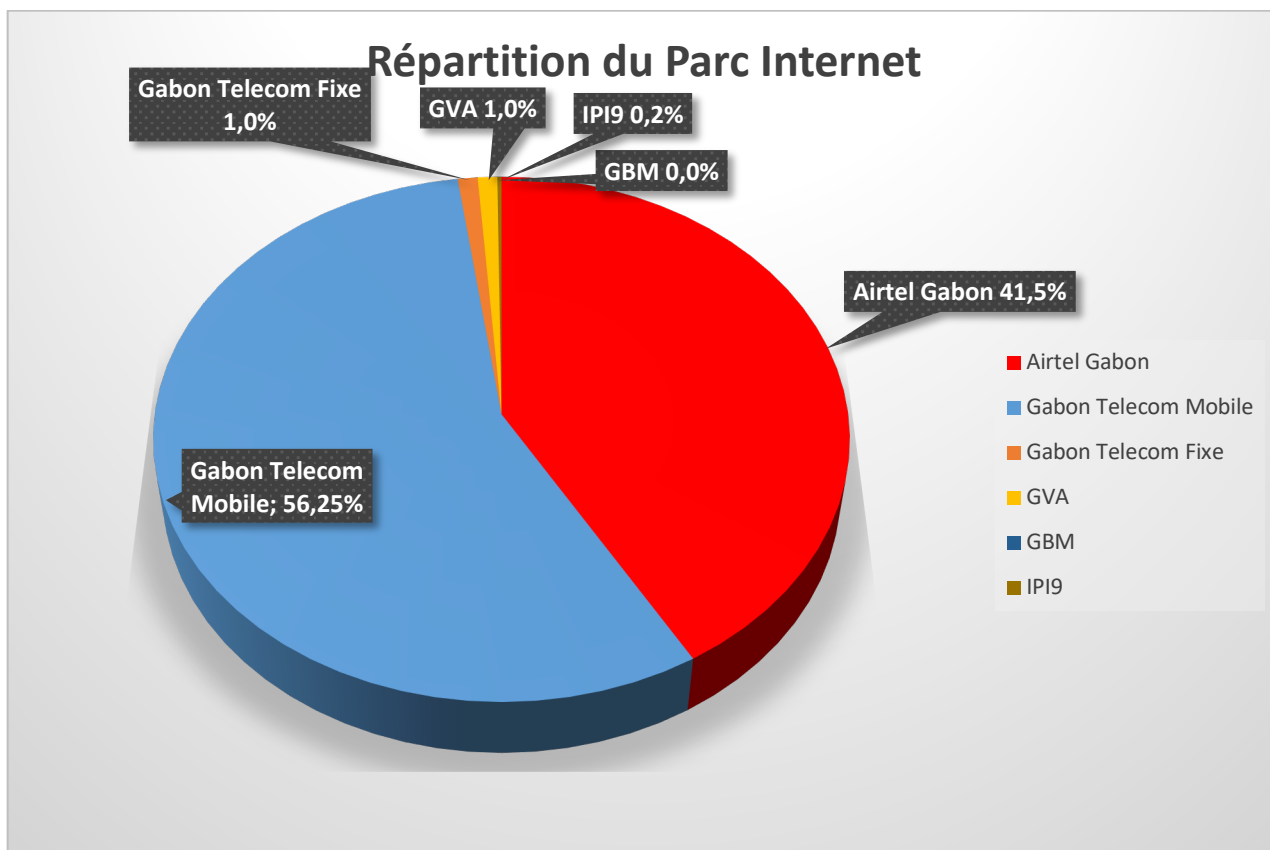
*Graphique de l'évolution mensuelle du parc d'abonnés internet Très Haut débit*

## 1.4 Parc des abonnements par opérateur

Indicateur	juil-20	août-20	sept-20	Part au T3-2020
Airtel Gabon	820 527	830 593	847 236	41,54%
Gabon Telecom Mobile	1 102 662	1 132 309	1 147 322	56,25%
Gabon Telecom Fixe	20 572	20 608	20 610	1,01%
GVA	20 304	20 304	20 304	1,00%
GBM	86	82	82	0,00%
IPI9	4 100	4 181	4 164	0,20%
<b>Total</b>	<b>1 968 251</b>	<b>2 008 077</b>	<b>2 039 718</b>	<b>100,00%</b>

*Répartition du parc d'abonnés par opérateur*

*NB : Ne figurent que les données des principaux fournisseurs d'accès internet fixe, ceux-ci représentent plus de 90% du secteur.*



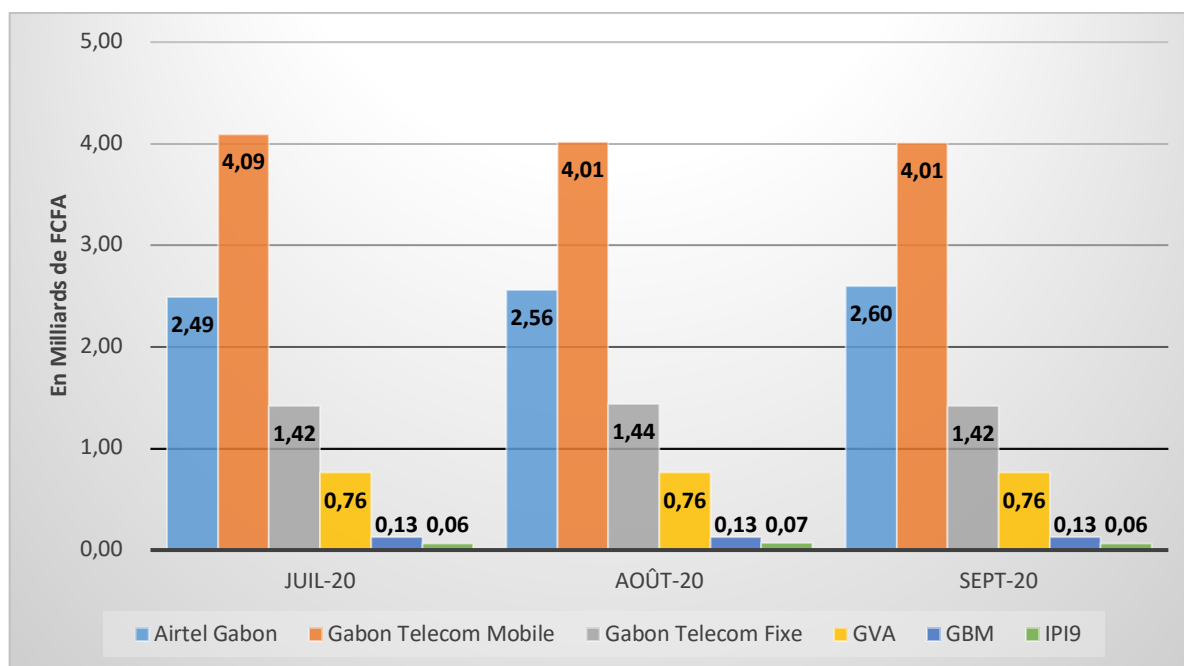
*Répartition du parc d'abonnés par opérateur*

## 2. CHIFFRES D'AFFAIRES

### Chiffre d'Affaires Global et répartition par opérateur

Indicateur	juil-20	août-20	sept-20	Cumul Trimestriel	Part au T3-2020
Airtel Gabon	2,49	2,56	2,60	7,65	28,43%
Gabon Telecom Mobile	4,09	4,01	4,01	12,12	45,02%
Gabon Telecom Fixe	1,42	1,44	1,42	4,28	15,89%
GVA	0,76	0,76	0,76	2,28	8,49%
IG Telecom	0,00	0,00	0,00	0,00	0,00%
WIFLY	0,00	0,00	0,00	0,00	0,00%
GBM	0,13	0,13	0,13	0,39	1,43%
TLDC	0,00	0,00	0,00	0,00	0,00%
SOLSI	0,00	0,00	0,00	0,00	0,00%
IPI9	0,06	0,07	0,06	0,20	0,73%
<b>Total</b>	<b>8,95</b>	<b>8,98</b>	<b>8,98</b>	<b>26,91</b>	<b>100,00%</b>

*Tableau des chiffres d'affaires mensuels par opérateur (en milliard de francs CFA)*



*Graphique de l'évolution du chiffre d'affaires des opérateurs (milliard de francs CFA)*



Au 3<sup>ème</sup> trimestre 2020, le chiffre d'affaires du segment internet du marché des télécommunications est de **26,91 milliards de FCFA**, il connaît une hausse de **10%** par rapport à celui réalisé au trimestre précédent pour un cumul s'établissant à 74,79 milliards de FCFA depuis janvier 2020.