



# OBSERVATOIRE DES MARCHES : 2ND TRIMESTRE 2020

## Marché de l'internet au Gabon

### Résumé

Les acteurs du marché de l'internet au Gabon proposent plusieurs offres d'accès internet en bas débit (<2Mbits/s), en Moyen et Haut débit (>2 et <10Mbits/s) et en Très haut débit( >10Mbits/s).

Pour les liaisons radioélectriques on observe trois types de fournisseurs selon les modes d'accès :

- WIFI,
- Wimax
- Stations VSAT ;

Pour les offres fixes filaires on distingue :

- Les accès via la technologie XDSL,
- Les accès via les liaisons louées internet,
- Les accès via la fibre optique.;

Pour le Mobile on a :

- Les accès via la technologie 2G ,
- Les accès via les technologies 3G et 4G.

## Table des matières

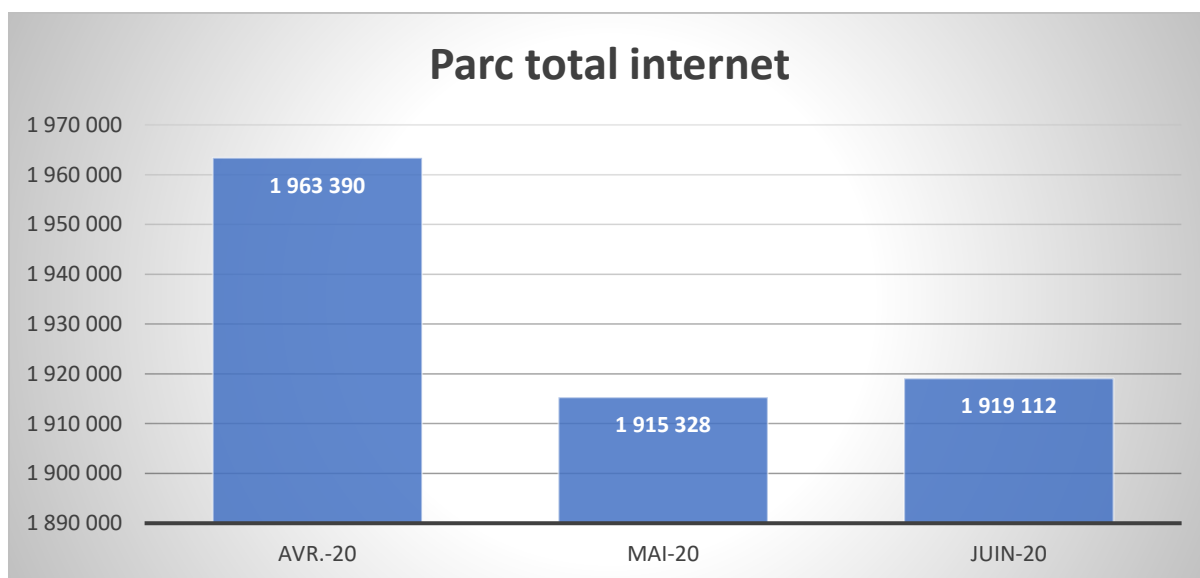
<b>1. PARC INTERNET</b> .....	<b>2</b>
1.1 PARC DES ABONNEMENTS A INTERNET .....	2
1.2 EVOLUTION DU TAUX DE PENETRATION GLOBAL .....	3
1.3 PARC DES ABONNEMENTS PAR TYPE DE DEBIT .....	4
1.4 PARC DES ABONNEMENTS PAR OPERATEUR .....	5
<b>2. CHIFFRES D’AFFAIRES</b> .....	<b>7</b>
CHIFFRE D’AFFAIRES GLOBAL ET REPARTITION PAR OPERATEUR .....	7

# 1. Parc internet

## 1.1 Parc des abonnements à internet

Indicateur	avr-20	mai-20	juin-20	Part au T2-2020
Parc internet mobile	1 936 334	1 887 989	1 891 187	98,54%
Parc internet fixe	27 056	27 339	27 925	1,46%
Parc total internet	1 963 390	1 915 328	1 919 112	100,00%
Croissance		-2,45%	0,20%	

*Tableau des parcs par type d'abonnements*



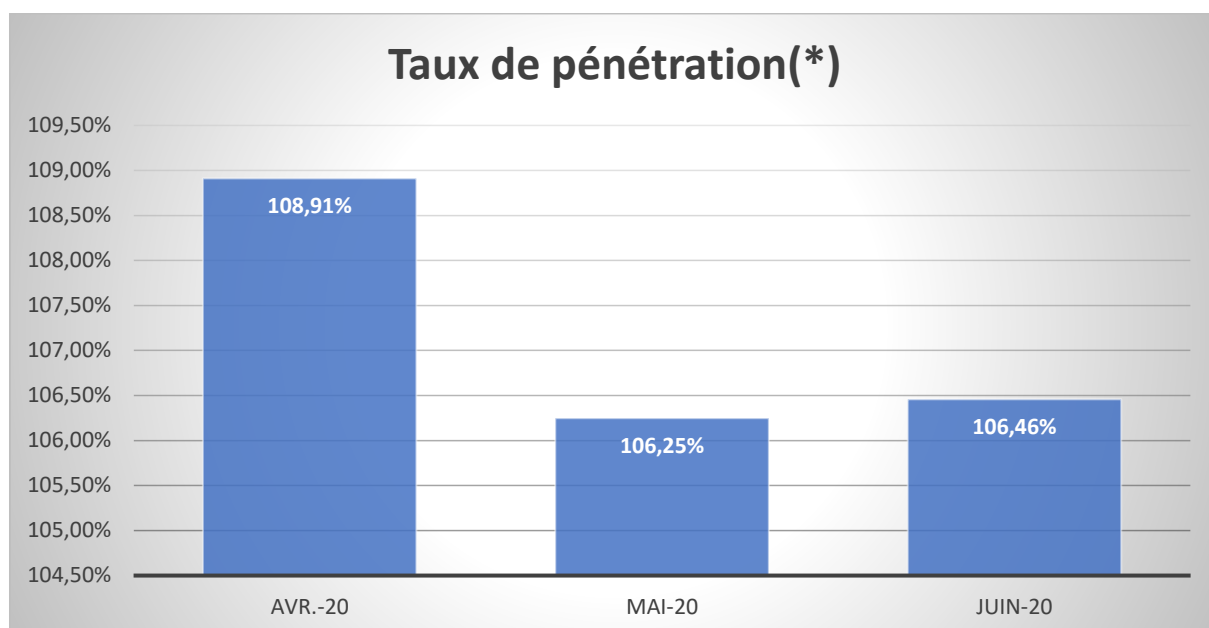
*Graphique de l'évolution mensuelle du parc d'abonnés internet*

Au terme du 2<sup>ème</sup> trimestre de 2020, le segment internet enregistre un parc total déclaré par les opérateurs de **1 919 112** abonnements, soit une diminution de 8% représentant une perte de 162 725 abonnements comparativement au trimestre précédent. Il est important de préciser que les abonnements fixes enregistrent une hausse de 23%, et que la baisse est générée par les abonnements mobiles.

## 1.2 Evolution du taux de pénétration global

Indicateur	avr-20	mai-20	juin-20
Parc total internet	1 963 390	1 915 328	1 919 112
Taux de pénétration(*)	108,91%	106,25%	106,46%

*Tableau de l'évolution mensuelle du taux de pénétration (%)*



*Graphique de l'évolution mensuelle du taux de pénétration (%)*

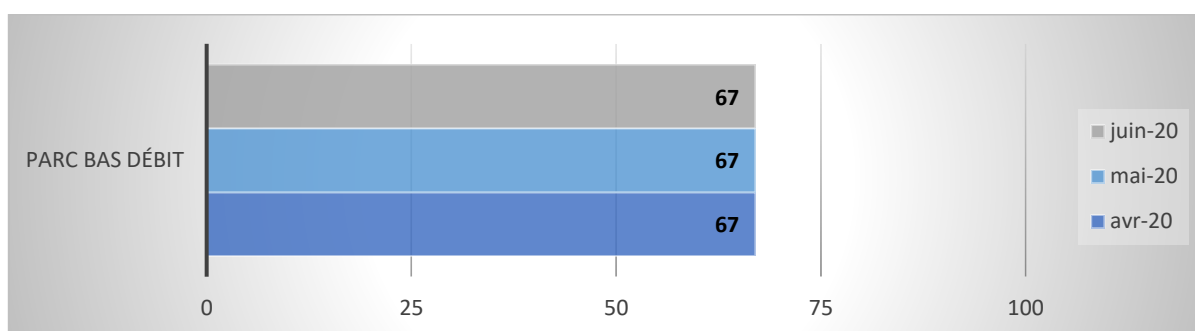
(\*)Les taux de pénétration sont calculés sur la base d'une population de 1 802 728 habitants conformément à la Décision n° 291/CC du 26 novembre 2014 de la Cour Constitutionnelle, relative à la requête du Premier Ministre aux fins d'homologation des résultats du Recensement général de la Population et des logements 2013.

Le taux de pénétration subit une baisse de **9.03%** au cours du 2<sup>ème</sup> trimestre 2020 comparativement au trimestre précédent.

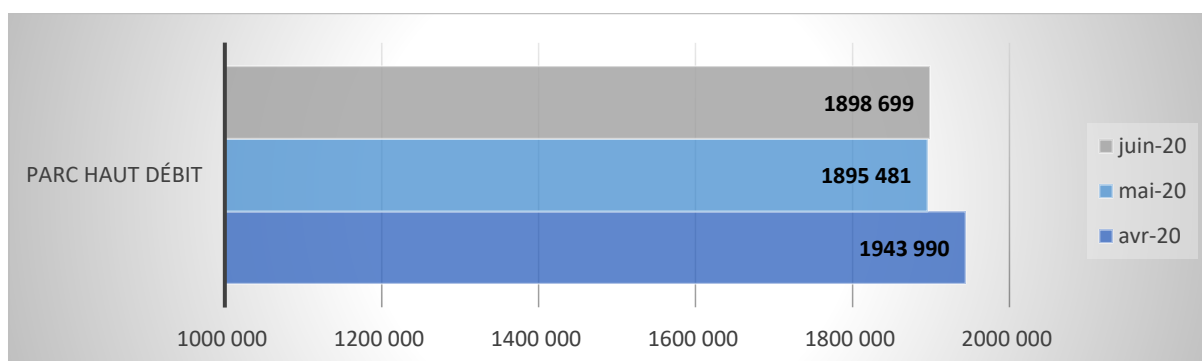
### 1.3 Parc des abonnements par type de débit

Indicateur	avr-20	mai-20	juin-20	Part au T2-2020
Parc Très Haut débit	19 368	19 815	20 346	1,06%
Parc Haut débit	1 943 990	1 895 481	1 898 699	98,94%
Parc Bas débit	67	67	67	0,00%
Parc total déclaré	1 963 425	1 915 363	1 919 112	100,00%
Taux de pénétration(*)	108,91%	106,25%	106,46%	

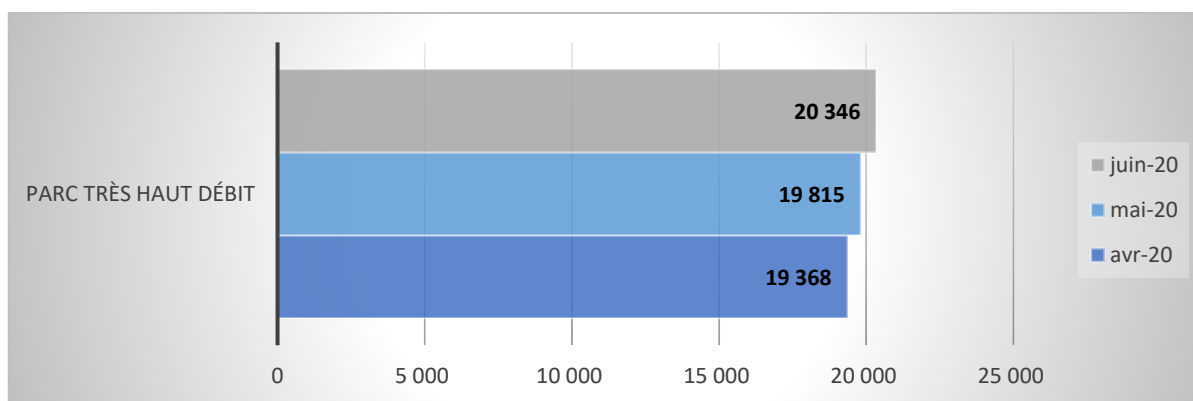
*Tableau des parcs par type de débit*



*Graphique de l'évolution mensuelle du parc d'abonnés internet Bas débit*



*Graphique de l'évolution mensuelle du parc d'abonnés internet Haut débit*



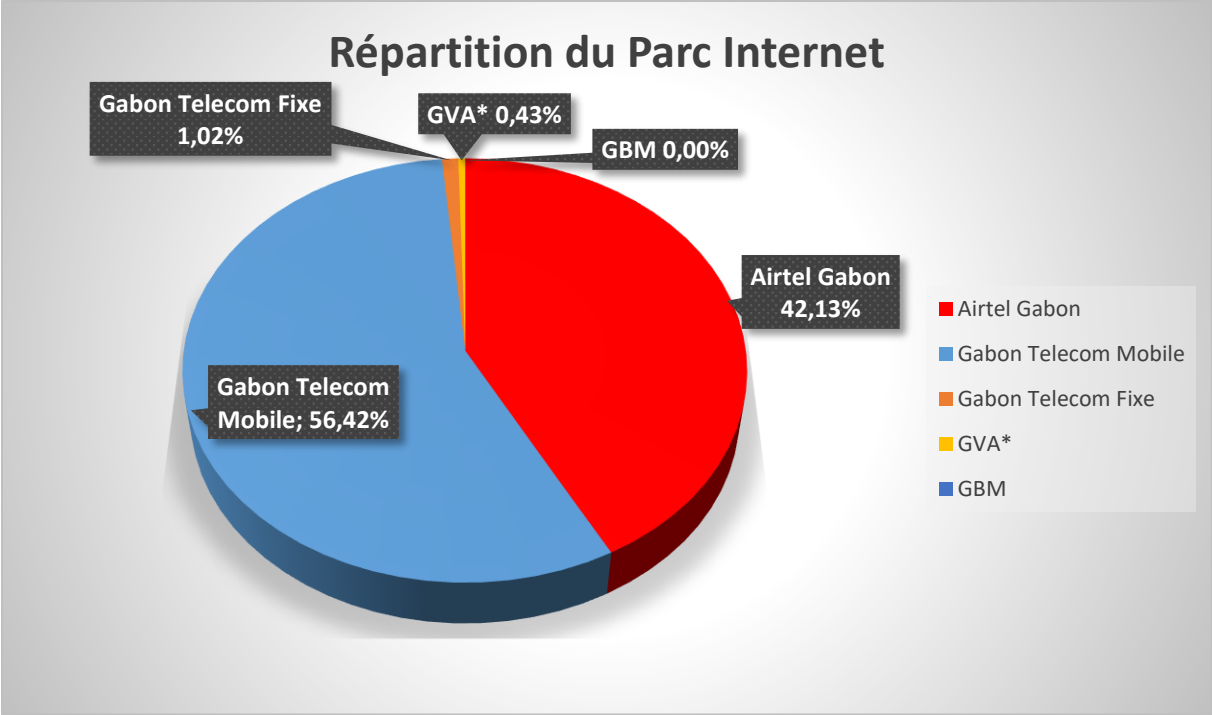
*Graphique de l'évolution mensuelle du parc d'abonnés internet Très Haut débit*

## 1.4 Parc des abonnements par opérateur

Indicateur	avr-20	mai-20	juin-20	Part au T2-2020
Airtel Gabon	785 129	786 886	808 471	42,13%
Gabon Telecom Mobile	1 151 205	1 101 103	1 082 716	56,418%
Gabon Telecom Fixe	18 739	19 022	19 608	1,02%
GVA*	8 250	8 250	8 250	0,43%
GBM	67	67	67	0,00%
<b>Total</b>	<b>1 963 390</b>	<b>1 915 328</b>	<b>1 919 112</b>	<b>100,00%</b>

### *Répartition du parc d'abonnés par opérateur*

*NB : Ne figurent que les données des principaux fournisseurs d'accès internet fixe, ceux-ci représentent plus de 90% du secteur.*



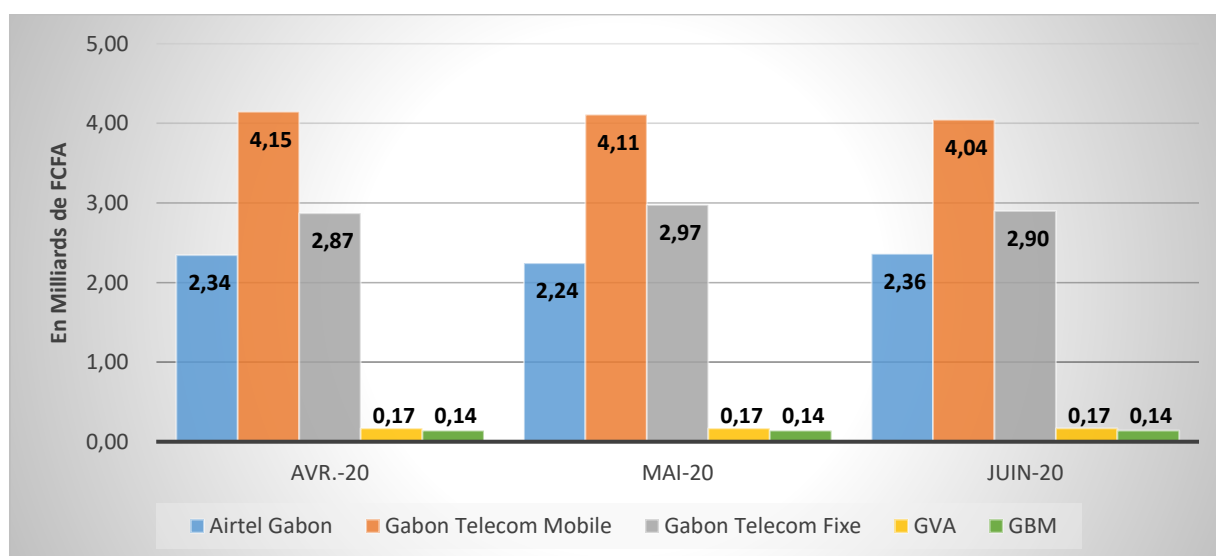
*Répartition du parc d'abonnés par opérateur*

## 2. CHIFFRES D'AFFAIRES

### Chiffre d'Affaires Global et répartition par opérateur

Indicateur	avr-20	mai-20	juin-20	Cumul Trimestriel	Part au T2-2020
Airtel Gabon	2,34	2,24	2,36	6,95	24,02%
Gabon Telecom Mobile	4,15	4,11	4,04	12,30	42,52%
Gabon Telecom Fixe	2,87	2,97	2,90	8,74	30,23%
GVA	0,17	0,17	0,17	0,51	1,76%
GBM	0,14	0,14	0,14	0,43	1,47%
<b>Total</b>	<b>9,68</b>	<b>9,64</b>	<b>9,62</b>	<b>28,93</b>	<b>100,00%</b>

*Tableau des chiffres d'affaires mensuels par opérateur (en milliard de francs CFA)*



*Graphique de l'évolution du chiffre d'affaires des opérateurs (milliard de francs CFA)*

Au 2<sup>ème</sup> trimestre 2020, le chiffre d'affaires du segment internet du marché des télécommunications est de **28.93 milliards de FCFA**, il connaît une hausse de **5%** par rapport à celui réalisé au trimestre précédent pour un cumul s'établissant à 56.48 milliards de FCFA depuis janvier 2020.