



# OBSERVATOIRE DES MARCHES : 1ER TRIMESTRE 2020

## Marché de l'internet au Gabon

### Résumé

Les acteurs du marché de l'internet au Gabon proposent plusieurs offres d'accès internet en bas débit (<2Mbits/s), en Moyen à Haut débit (2<10Mbits/s) et en Très haut débit >10Mbits/s.

Pour les liaisons radioélectriques on observe deux types de fournisseurs selon les débits proposés par :

- des accès via la technologie WIFI,
- des accès via la technologie Wimax
- La prolongation de leurs offres via des stations VSAT ;

Pour les offres fixes filaires ou sans fil :

- Les accès via la technologie XDSL,
- Les accès via les liaisons louées internet,
- Les accès via la fibre optique.;

Pour le Mobile :

- Les accès via la technologie GPRS-EDGE en technologie 2G et l'internet mobile Haut Débit, via les technologies (3G/4G). Ces offres découlent des licences accordées à AIRTEL (le 20 mars 2014) et à Gabon Telecom (le 24 avril 2014)

## Table des matières

<b>1. PARC INTERNET</b> .....	<b>2</b>
1.1 PARC DES ABONNEMENTS A INTERNET .....	2
1.2 EVOLUTION DU TAUX DE PENETRATION .....	3
1.3 PARC DES ABONNEMENTS PAR TYPE DE DEBIT .....	3
1.4 PARC DES ABONNEMENTS PAR OPERATEUR .....	4
<b>2. CHIFFRES D’AFFAIRES</b> .....	<b>6</b>
CHIFFRE D’AFFAIRES GLOBAL ET REPARTITION PAR OPERATEURS .....	6

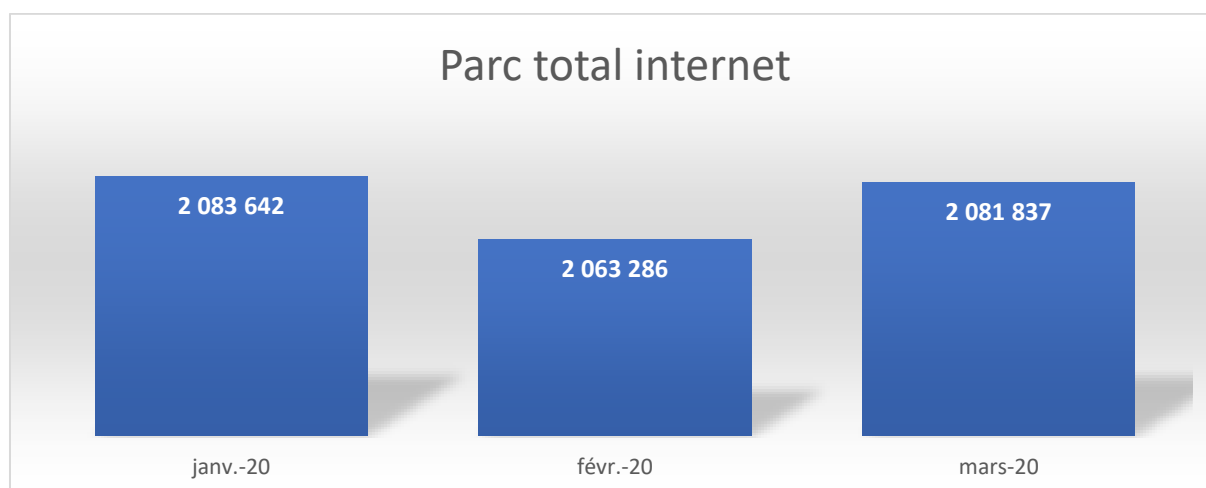
# 1. Parc internet

## 1.1 Parc des abonnements à internet

Indicateur	janv-20	févr-20	mars-20	Part au T1-2020
Parc internet mobile	2 061 129	2 040 631	2 059 058	98,91%
Parc internet FAI	22 513	22 655	22 779	1,09%
Parc total internet	2 083 642	2 063 286	2 081 837	100,00%
Croissance		-0,98%	0,90%	
Taux de pénétration(*)	115,58%	114,45%	115,48%	

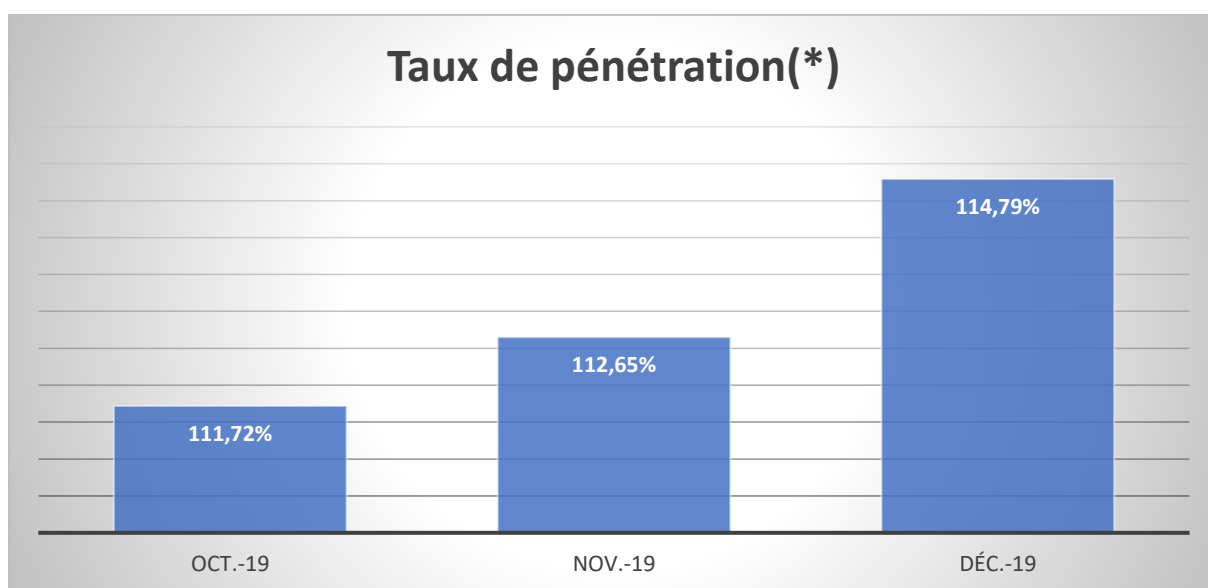
*Tableau des parcs par type d'abonnements*

(\*)Les taux de pénétration sont calculés sur la base d'une population de 1 802 728 habitants conformément à la Décision n° 291/CC du 26 novembre 2014 de la Cour Constitutionnelle, relative à la requête du Premier Ministre aux fins d'homologation des résultats du Recensement général de la Population et des logements 2013.



*Graphique de l'évolution mensuelle du parc d'abonnés internet*

## 1.2 Evolution du taux de pénétration

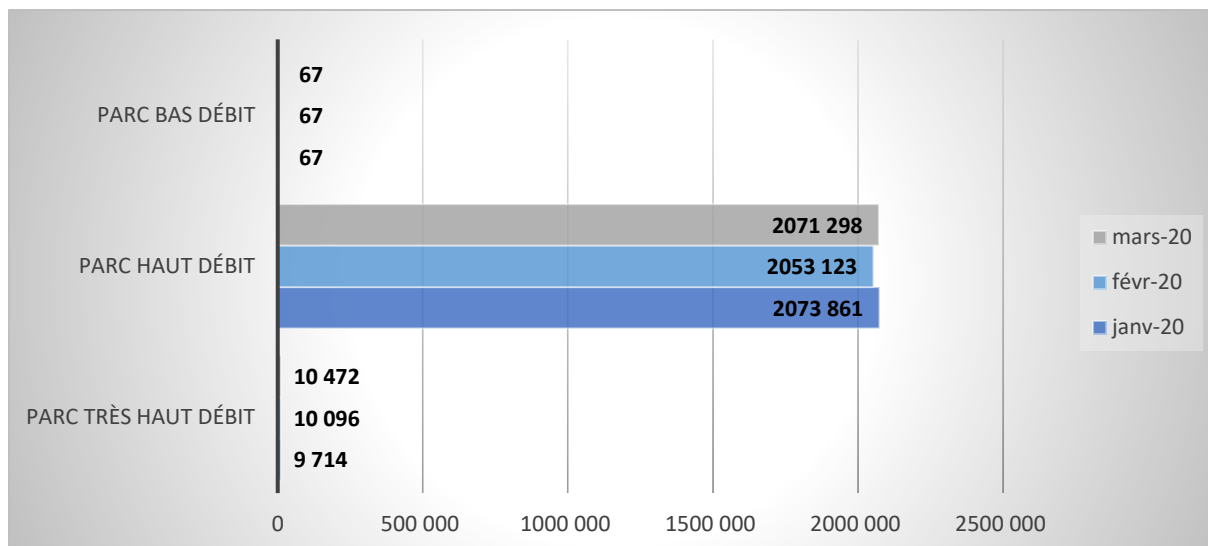


*Graphique de l'évolution mensuelle du taux de pénétration (%)*

## 1.3 Parc des abonnements par type de débit

Indicateur	janv-20	févr-20	mars-20	Part au T1-2020
Parc Très Haut débit	9 714	10 096	10 472	0,50%
Parc Haut débit	2 073 861	2 053 123	2 071 298	99,49%
Parc Bas débit	67	67	67	0,00%
Parc total déclaré	2 083 642	2 063 286	2 081 837	100,00%
Taux de pénétration(*)	115,58%	114,45%	115,48%	

*Tableau des parcs par type de débit*



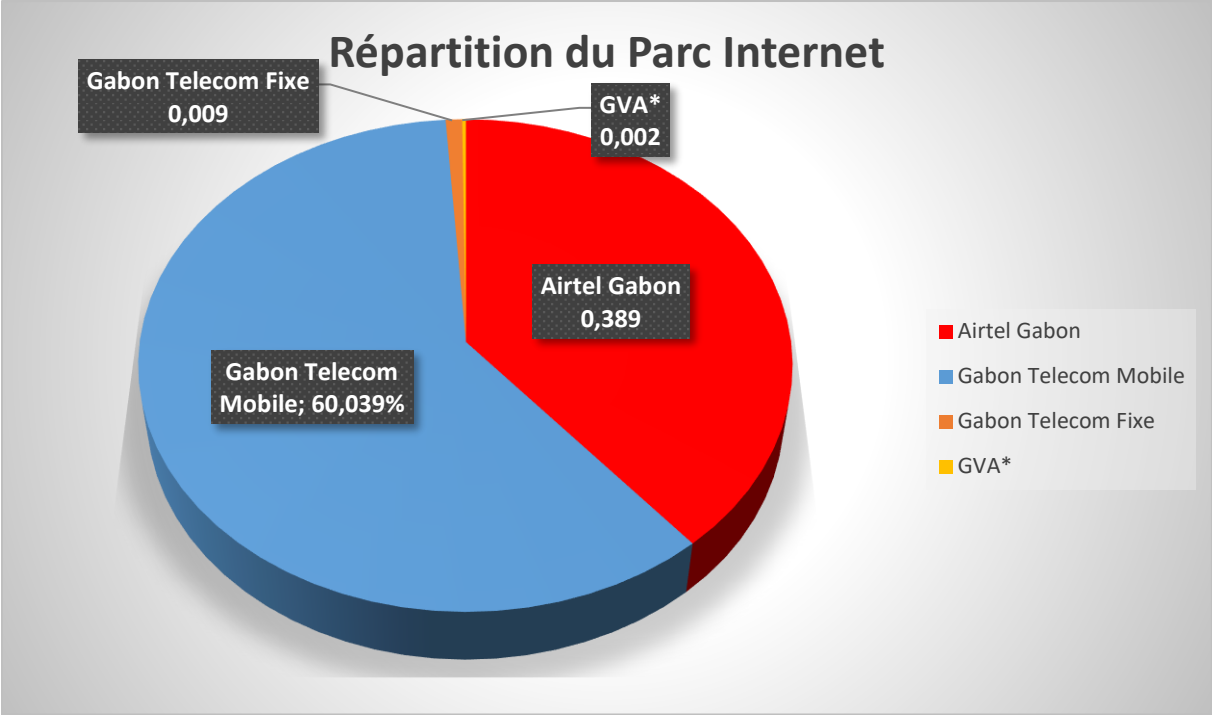
*Graphique de l'évolution mensuelle du parc d'abonnés internet Haut débit et Bas débits*

## 1.4 Parc des abonnements par opérateur

Indicateur	janv-20	févr-20	mars-20	Part au T1-2020
Airtel Gabon	785 498	790 713	809 140	38,87%
Gabon Telecom Mobile	1 275 631	1 249 918	1 249 918	60,039%
Gabon Telecom Fixe	18 179	18 324	18 448	0,89%
GVA*	4 229	4 229	4 229	0,20%
GBM	105	102	102	0,00%
<b>Total</b>	<b>2 083 642</b>	<b>2 063 286</b>	<b>2 081 837</b>	<b>100,00%</b>

### *Répartition du parc d'abonnés par opérateurs*

*\*Les informations seront complétées dès réception des données des opérateurs manquantes*



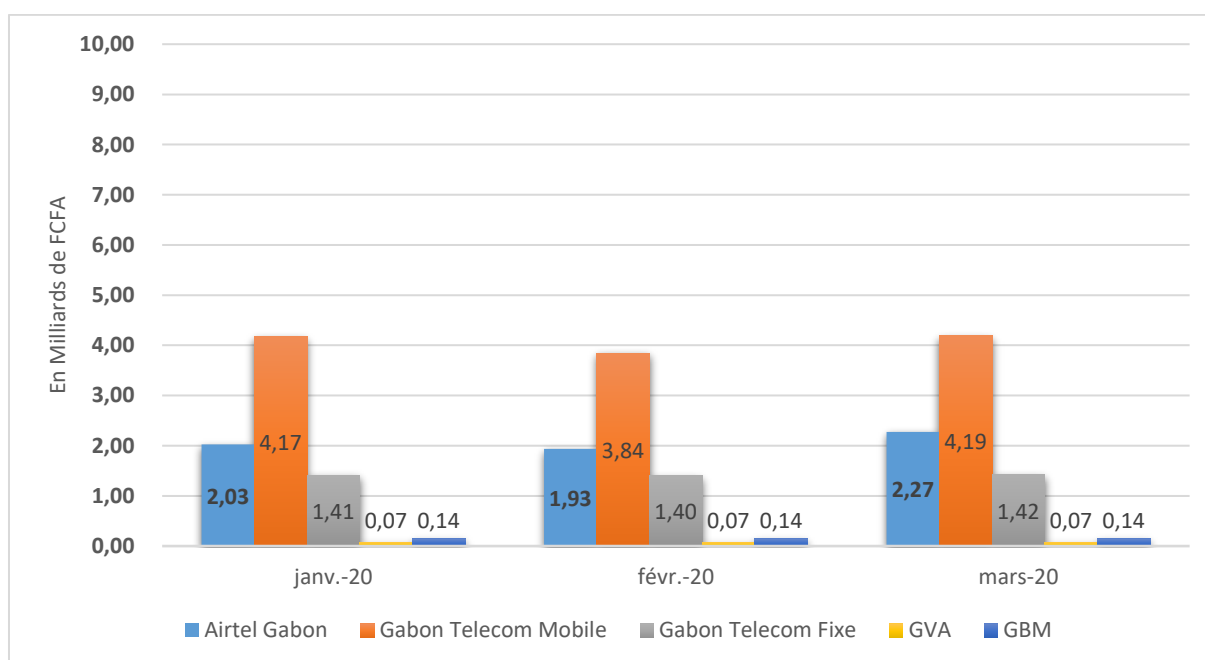
*Répartition du parc d'abonnés par opérateurs*

## 2. CHIFFRES D'AFFAIRES

### Chiffre d'Affaires Global et répartition par opérateurs

Indicateur	janv-20	févr-20	mars-20	Cumul Trimestriel	Part au T1-2020
Airtel Gabon	2,03	1,93	2,27	6,23	26,74%
Gabon Telecom Mobile	4,17	3,84	4,19	12,20	52,33%
Gabon Telecom Fixe	1,41	1,40	1,42	4,23	18,15%
GVA	0,07	0,07	0,07	0,22	0,96%
GBM	0,14	0,14	0,14	0,43	1,83%
<b>Total</b>	<b>7,82</b>	<b>7,40</b>	<b>8,10</b>	<b>23,32</b>	<b>100,00%</b>

*Tableau des chiffres d'affaires mensuels par opérateurs (en milliard de francs CFA)*



*Graphique de l'évolution du chiffre d'affaires des opérateurs (milliard de francs CFA)*