



# OBSERVATOIRE DES MARCHES :

## 1ER TRIMESTRE 2017

### Marché de l'internet au Gabon

#### Résumé

Le marché Gabonais de l'internet est constitué de six Fournisseurs d'Accès Internet sans fil, d'un opérateur Fixe et de trois opérateurs mobiles.

Ces acteurs proposent plusieurs offres d'accès internet en bas débit (<2Mbits/s), en Moyen à Haut débit (2<10Mbits/s) et en Très haut débit >10Mbits/s.

Pour les liaisons radioélectriques on observe deux types de fournisseurs selon les débits proposés par :

- des accès via la technologie WIFI,
- des accès via la technologie Wimax
- La prolongation de leurs offres via des stations VSAT ;

Pour les offres fixes filaires ou sans fil :

- Les accès via la technologie XDSL,
- Les accès via les liaisons louées internet,
- Les accès via la fibre optique.;

Pour le Mobile :

- Les accès via la technologie GPRS-EDGE en technologie 2G et l'internet mobile Haut Débit, via les technologies (3G/4G). Ces offres découlent des licences accordées à AIRTEL (le 20 mars 2014) et à Gabon Telecom mobile (le 24 avril 2014)

## Table des matières

<b>1. Parc internet</b> .....	<b>2</b>
1.1 Parc des abonnements à internet.....	2
1.2 Evolution du taux de pénétration .....	3
1.3 Parc des abonnements par type de débit.....	3
1.4 Parc des abonnements par opérateur .....	4
<b>2. CHIFFRES D’AFFAIRES</b> .....	<b>5</b>
2.1.1 <i>Chiffre d’Affaires Global et répartition par opérateurs</i> .....	5

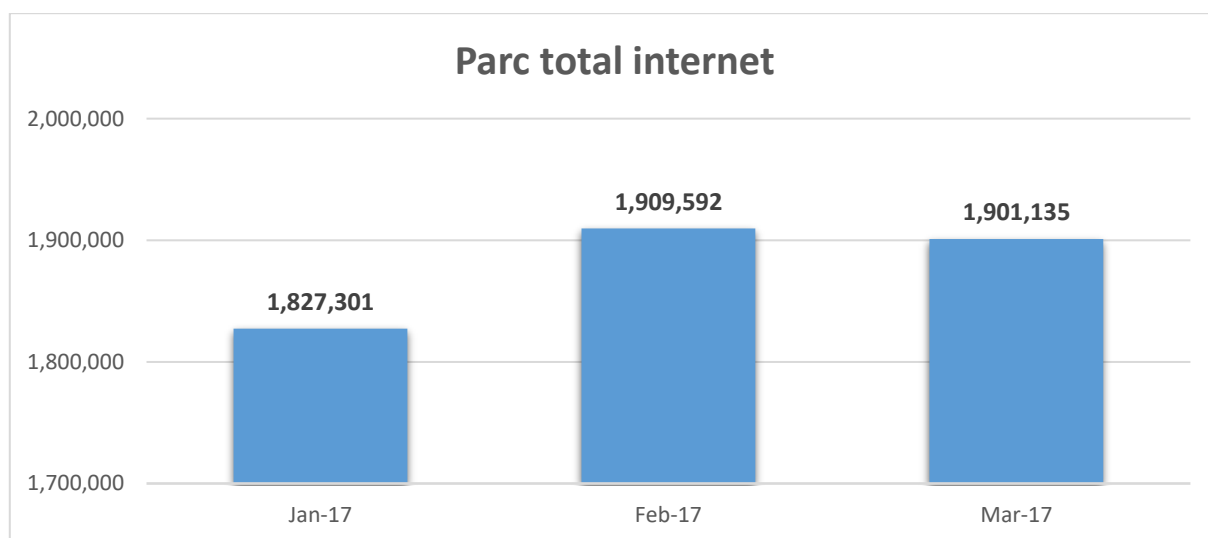
# 1. Parc internet

## 1.1 Parc des abonnements à internet

Indicateur	janv-17	févr-17	mars-17	Part au T1-2017
Parc internet mobile	1 812 905	1 894 917	1 886 396	99,22%
Parc internet FAI	14 396	14 675	14 739	0,78%
Parc total internet	1 827 301	1 909 592	1 901 135	100,00%
Croissance		4,50%	-0,44%	
Taux de pénétration(*)	101,36%	105,93%	105,46%	

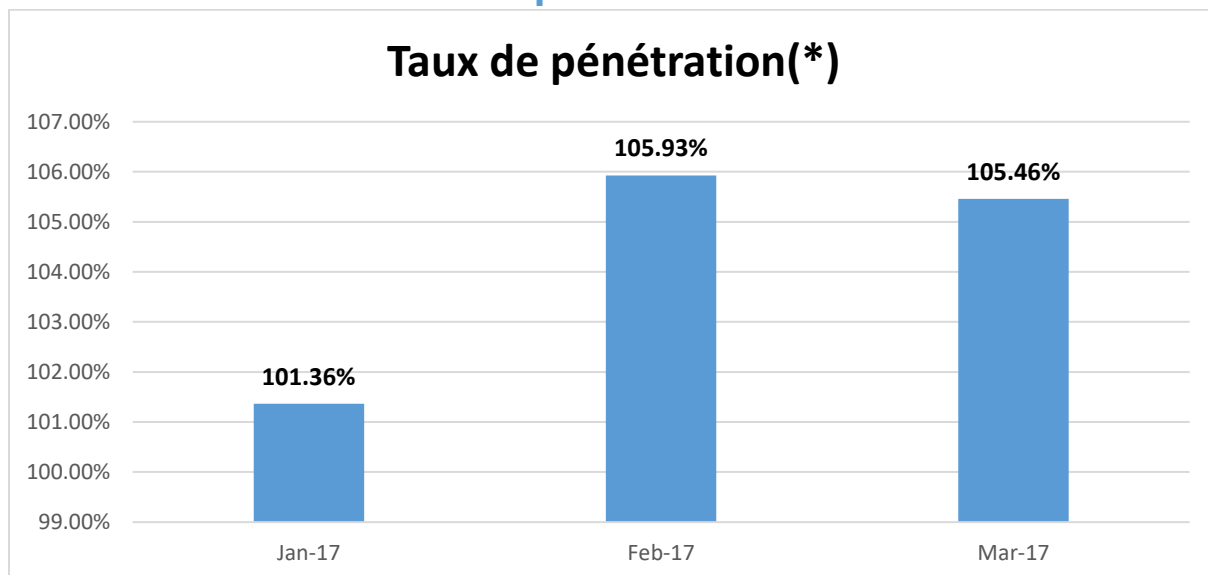
Tableau des parcs par type d'abonnements

(\*)Les taux de pénétration sont calculés sur la base d'une population de 1 802 728 habitants conformément à la Décision n° 291/CC du 26 novembre 2014 de la Cour Constitutionnelle, relative à la requête du Premier Ministre aux fins d'homologation des résultats du Recensement général de la Population et des logements 2013.



Graphique de l'évolution mensuelle du parc d'abonnés internet

## 1.2 Evolution du taux de pénétration

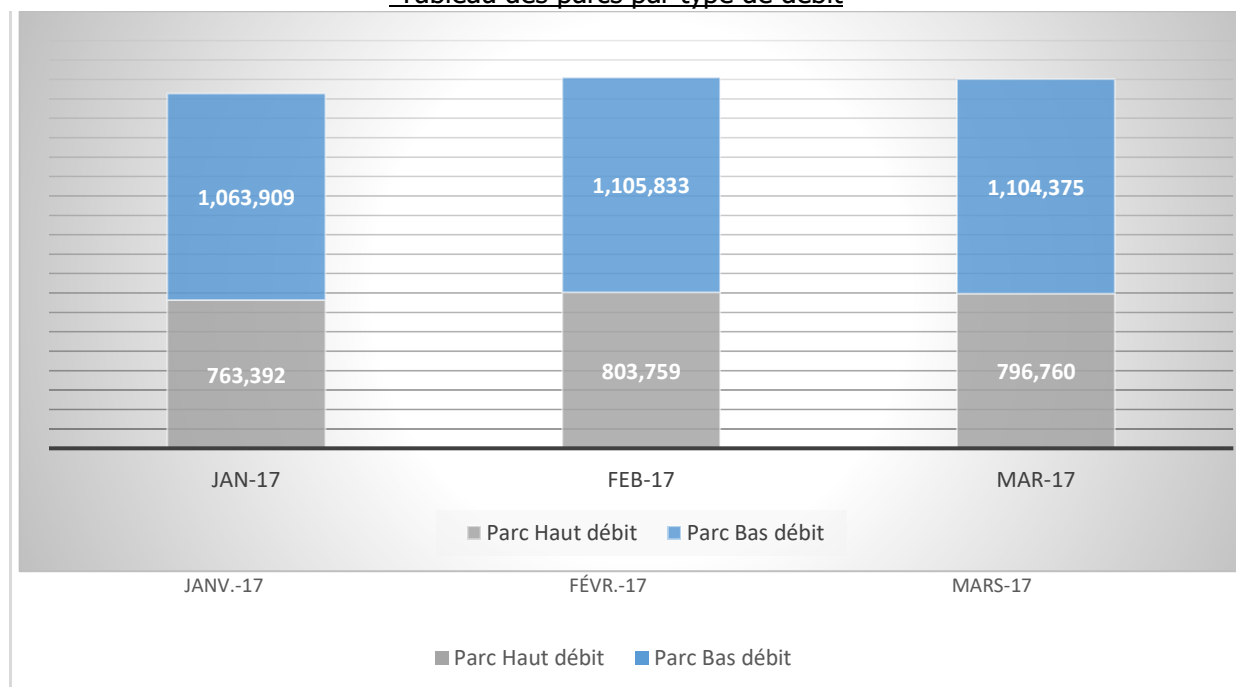


Graphique de l'évolution mensuelle du taux de pénétration (%)

## 1.3 Parc des abonnements par type de débit

Indicateur	janv-17	févr-17	mars-17	Part au T1-2017
Parc Haut débit	763 392	803 759	796 760	41,91%
Parc Bas débit	1 063 909	1 105 833	1 104 375	58,09%
Parc total déclaré	1 827 301	1 909 592	1 901 135	100,00%
Taux de pénétration(*)	101,36%	105,93%	105,46%	

Tableau des parcs par type de débit

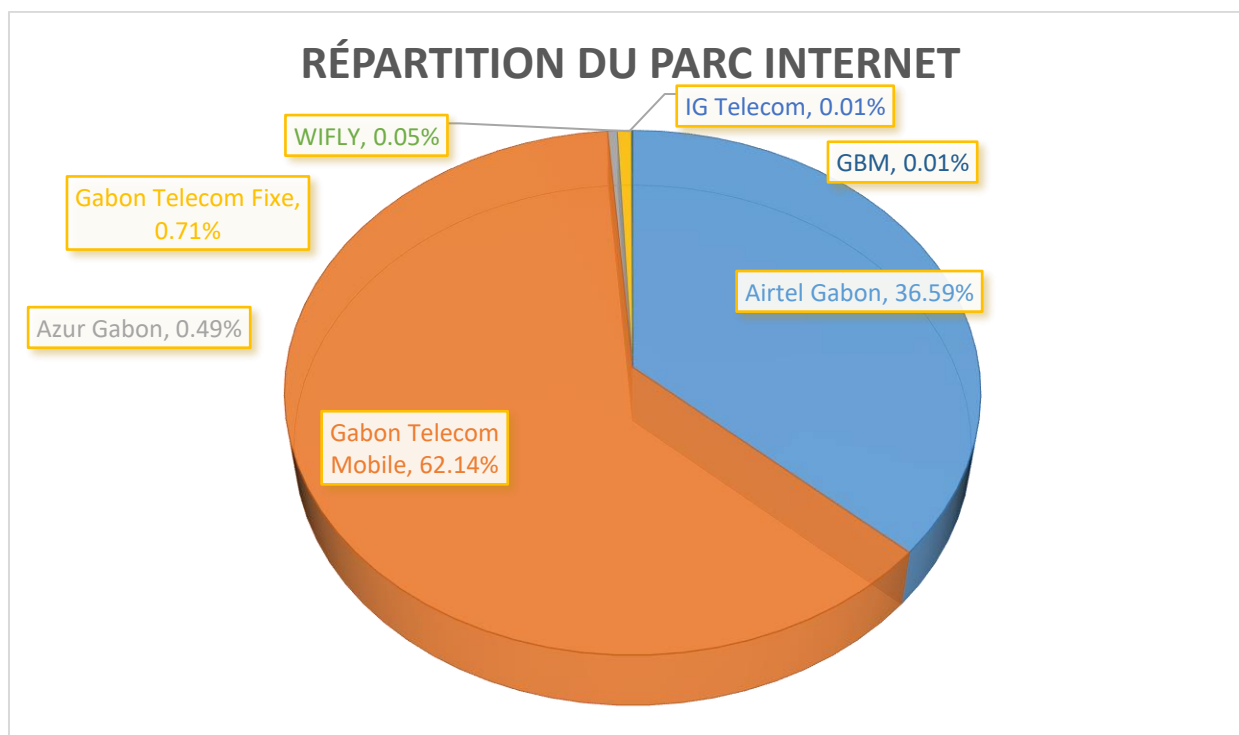


Graphique de l'évolution mensuelle du parc d'abonnés internet Haut débit et Bas débit

## 1.4 Parc des abonnements par opérateur

Indicateur	janv-17	févr-17	mars-17	Part au T1-2017
Airtel Gabon	663 710	669 835	695 708	36,59%
Gabon Telecom Mobile	1 139 148	1 215 967	1 181 412	62,14%
Azur Gabon	10 047	9 115	9 276	0,49%
Gabon Telecom Fixe	13 249	13 519	13 535	0,71%
IG Telecom	203	204	204	0,01%
WIFLY	820	828	876	0,05%
GBM	124	124	124	0,01%
TLDC	0	0	0	0,00%
SOLSI	0	0	0	0,00%
IPI9	0	0	0	0,00%
<b>Total</b>	<b>1 827 301</b>	<b>1 909 592</b>	<b>1 901 135</b>	<b>100,00%</b>

Tableau du parc des abonnements par opérateur



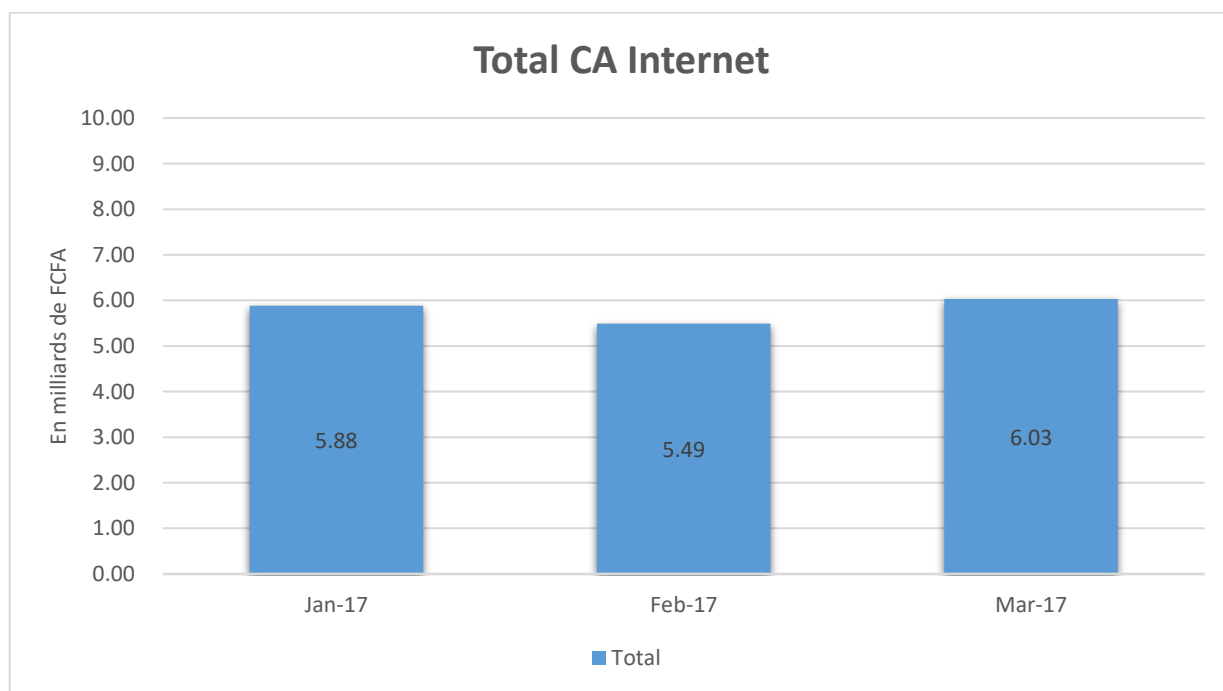
Répartition du parc d'abonnés par opérateur

## 2. CHIFFRES D'AFFAIRES

### 2.1.1 Chiffre d'Affaires Global et répartition par opérateurs

Indicateur	janv-17	févr-17	mars-17	Cumul Trimestriel	Part au T1-2017
Airtel Gabon	1,50	1,50	1,67	4,68	27,76%
Gabon Telecom Mobile	2,81	2,59	2,93	8,33	48,66%
Azur Gabon	0,01	0,01	0,01	0,03	0,15%
Gabon Telecom Fixe	1,35	1,19	1,21	3,76	20,13%
IG Telecom	0,06	0,06	0,06	0,19	1,07%
WIFLY	0,03	0,02	0,02	0,07	0,38%
GBM	0,11	0,11	0,11	0,34	1,85%
TLDC				0,00	0,00%
SOLSI				0,00	0,00%
IPI9				0,00	0,00%
<b>Total</b>	<b>5,88</b>	<b>5,49</b>	<b>6,03</b>	<b>17,40</b>	<b>100,00%</b>

Tableau des chiffres d'affaires mensuels par opérateurs (en milliard de francs CFA)



Graphique de l'évolution du chiffre d'affaires des opérateurs (milliard de francs CFA)