



OBSERVATOIRE DES MARCHES :
2EME TRIMESTRE 2021

Marché de la Téléphonie Mobile au
Gabon

Table des matières

1. PARC TELEPHONIE MOBILE	2
1.1 PARC DES ABONNEMENTS A LA TELEPHONIE MOBILE.....	2
1.2 PARCS PREPAYE-POST PAYE.....	3
1.3 TAUX DE PENETRATION	3
1.4 PARC DES ABONNEMENTS PAR OPERATEUR	4
2. TRAFIC VOIX ET SMS.....	5
2.1 TRAFIC VOIX.....	5
<i>Volume de trafic voix du mobile et répartition par nature de trafic.....</i>	<i>5</i>
2.2 TRAFIC SMS.....	6
<i>Volume de trafic SMS et Répartition par nature de trafic</i>	<i>6</i>
3. CHIFFRES D’AFFAIRES ET ARPU	7
3.1 CHIFFRES D’AFFAIRES	7
<i>Chiffre d’Affaires Global et répartition par opérateur</i>	<i>7</i>
<i>Parts de marché au 2ème trimestre 2021</i>	<i>8</i>
3.2 ARPU.....	9
<i>ARPU moyen mensuel par opérateur et ARPU moyen du marché gabonais de la téléphonie mobile.....</i>	<i>9</i>
4. EMPLOIS DIRECTS.....	9
5. NOMBRE DE BTS.....	9

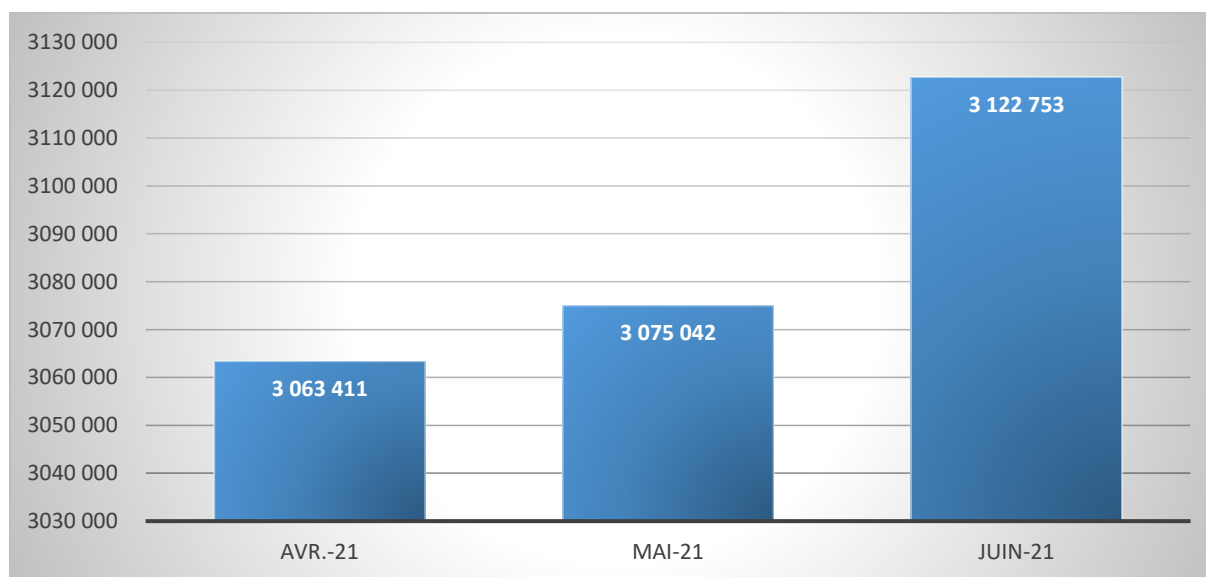
1. Parc Téléphonie Mobile

1.1 Parc des abonnements à la téléphonie mobile

Indicateur	avr-21	mai-21	juin-21	Part au T2-2021
Parc prépayé	3 019 468	3 030 729	3 078 131	98,57%
Parc postpayé	43 943	44 313	44 622	1,43%
Parc total déclaré (*)	3 063 411	3 075 042	3 122 753	100,00%
Croissance	2,40%	0,38%	1,55%	

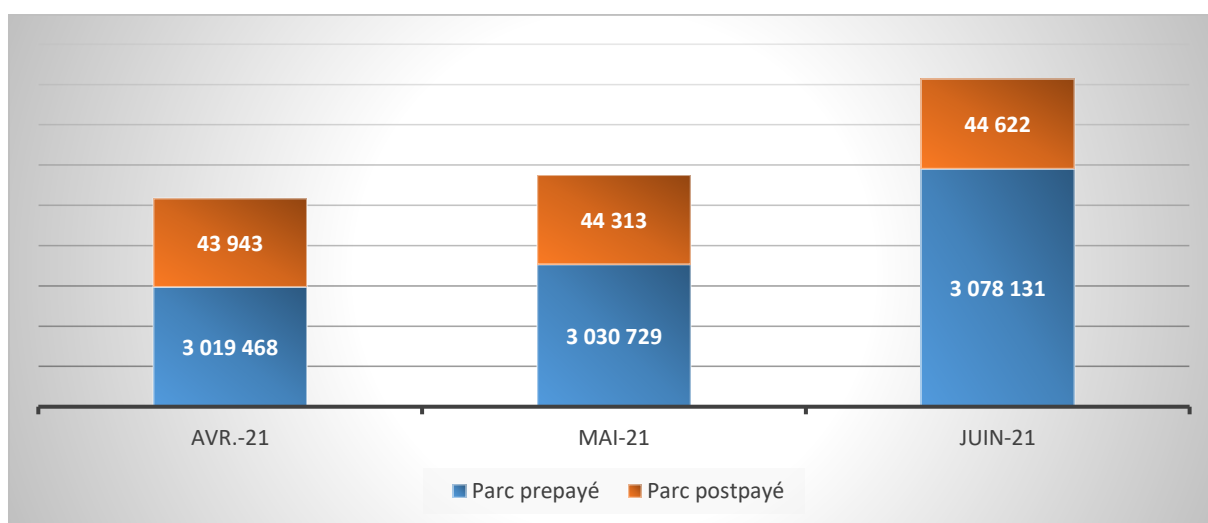
Tableau des parcs d'abonnés prépayé et post payé

(*) Il s'agit ici du parc des SIM actives déclarées par les opérateurs. Ce parc inclut les multisims des utilisateurs.



Graphique de l'évolution mensuelle du parc d'abonnés mobiles déclarés

1.2 Parcs prépayé-post payé



Graphique de l'évolution comparée prépayé-postpayé

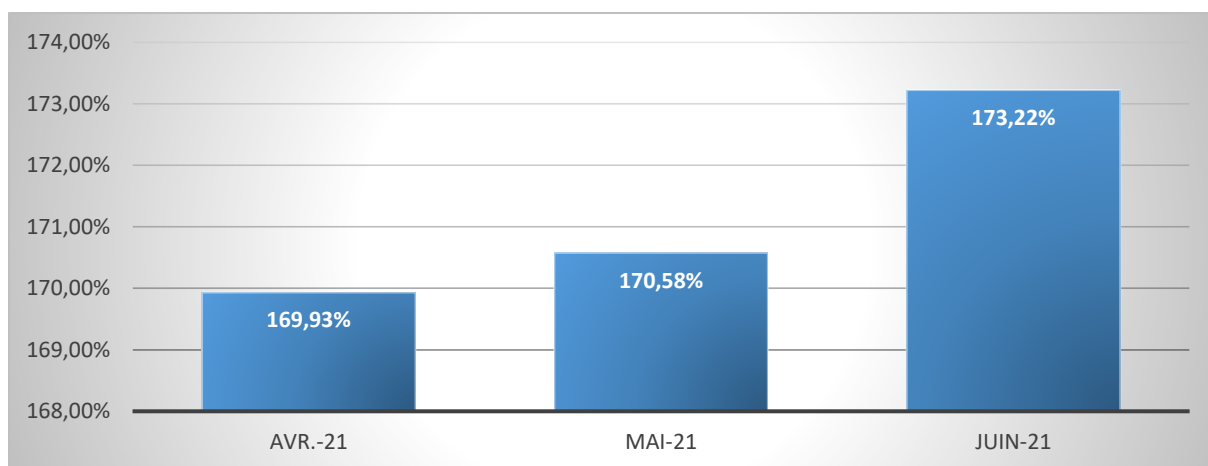
Au terme du 2^{ème} trimestre de 2021, le segment mobile enregistre un parc total déclaré par les opérateurs de **3 122 753** abonnements, soit une hausse de 4.38% représentant une variation de +131 026 abonnements comparativement au trimestre précédent, pour un parc réparti comme suit : 98,57% pour le prépayé et 1,43% pour le postpayé.

1.3 Taux de pénétration

Indicateur	avr-21	mai-21	juin-21
Parc total déclaré	3 063 411	3 075 042	3 122 753
Taux de pénétration (**)	169,93%	170,58%	173,22%

Tableau de l'évolution mensuelle du taux de pénétration (%)

(**) Les taux de pénétration sont calculés sur la base d'une population de 1 802 728 habitants conformément à la Décision n° 291/CC du 26 novembre 2014 de la Cour Constitutionnelle, relative à la requête du Premier Ministre aux fins d'homologation des résultats du Recensement général de la Population et des logements 2013.



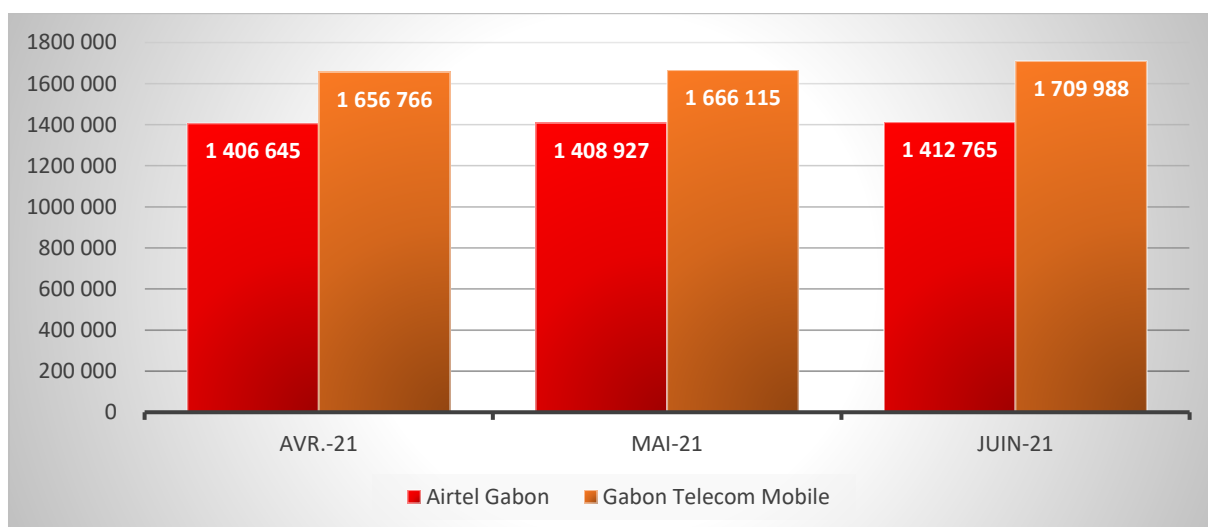
Graphique de l'évolution mensuelle du taux de pénétration (%)

Le taux de pénétration subit une baisse de **4%** au 2^{ème} trimestre 2021 comparativement au trimestre précédent, s'établissant ainsi à 173.22% à fin juin 2021.

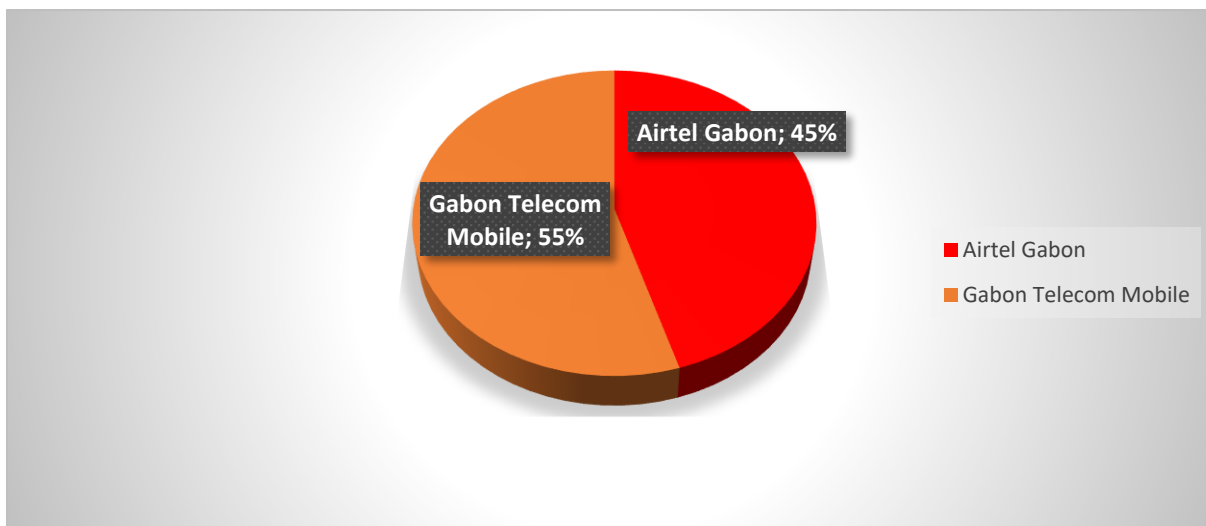
1.4 Parc des abonnements par opérateur

Indicateur	avr-21	mai-21	juin-21	Part au T2-2021
Airtel Gabon	1 406 645	1 408 927	1 412 765	45%
Gabon Telecom Mobile	1 656 766	1 666 115	1 709 988	55%
Total	3 063 411	3 075 042	3 122 753	100,00%

Tableau du parc des abonnements par opérateur



Graphique d'évolution du parc d'abonnés par opérateur



Répartition du parc d'abonnés par opérateur

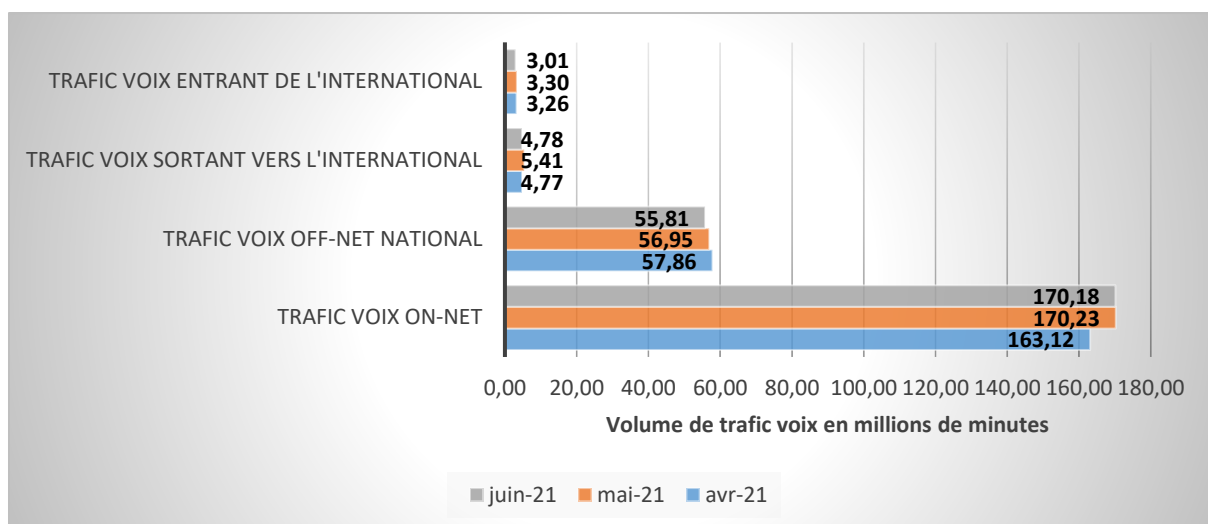
2. TRAFIC VOIX ET SMS

2.1 Trafic Voix

Volume de trafic voix du mobile et répartition par nature de trafic

Indicateur	avr-21	mai-21	juin-21	Cumul
Trafic Voix On-Net	163,12	170,23	170,18	503,54
Trafic Voix Off-Net National	57,86	56,95	55,81	170,62
Trafic Voix sortant vers l'International	4,77	5,41	4,78	14,96
Trafic Voix Entrant de l'International	3,26	3,30	3,01	9,56
Total	229,01	235,89	233,78	698,68

Tableau de trafic voix par type de trafic (million de minutes)



Graphique de l'évolution de la répartition de trafic voix au départ des réseaux (million de minutes)

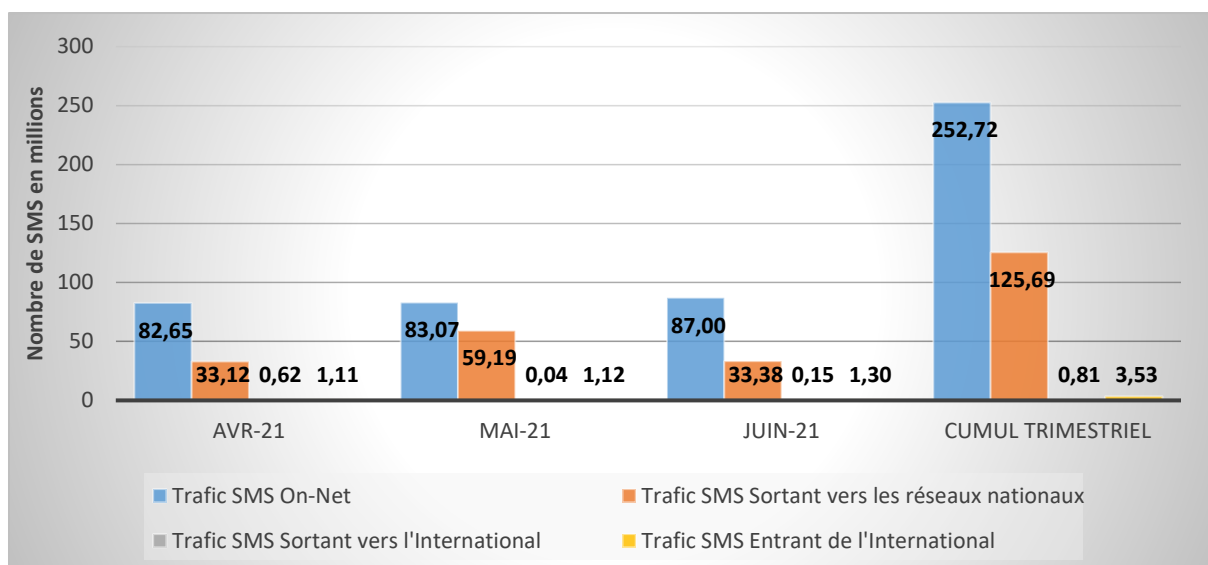
Le volume de trafic voix global connaît, au 2^{ème} trimestre 2021, une **baisse de 1%** comparativement au trimestre précédent (*le trafic On-net représente toujours la majorité des flux avec 72%, vient ensuite le trafic Off-net avec 25% et le trafic échangé avec l'international qui représente 3% du trafic global*).

2.2 Trafic SMS

Volume de trafic SMS et Répartition par nature de trafic

Indicateur	avr-21	mai-21	juin-21	Cumul trimestriel
Trafic SMS On-Net	82,65	83,07	87,00	252,72
Trafic SMS Sortant vers les réseaux nationaux	33,12	59,19	33,38	125,69
Trafic SMS Sortant vers l'International	0,62	0,04	0,15	0,81
Trafic SMS Entrant de l'International	1,11	1,12	1,30	3,53
Trafic SMS total	117,50	143,42	121,83	382,76

Tableau des volumes mensuels de trafics SMS par nature de trafic (million de SMS)



Graphique de l'évolution en volume du trafic SMS par nature de trafic (millions de SMS)

Le volume de trafic SMS global connaît, au 2^{ème} trimestre 2021, une **hausse de 3%** comparativement au trimestre précédent (le trafic On-net représente toujours la majorité des flux avec 66%, vient ensuite le trafic Off-net avec 33%, et le trafic échangé avec l'international qui représente 1% du trafic global).

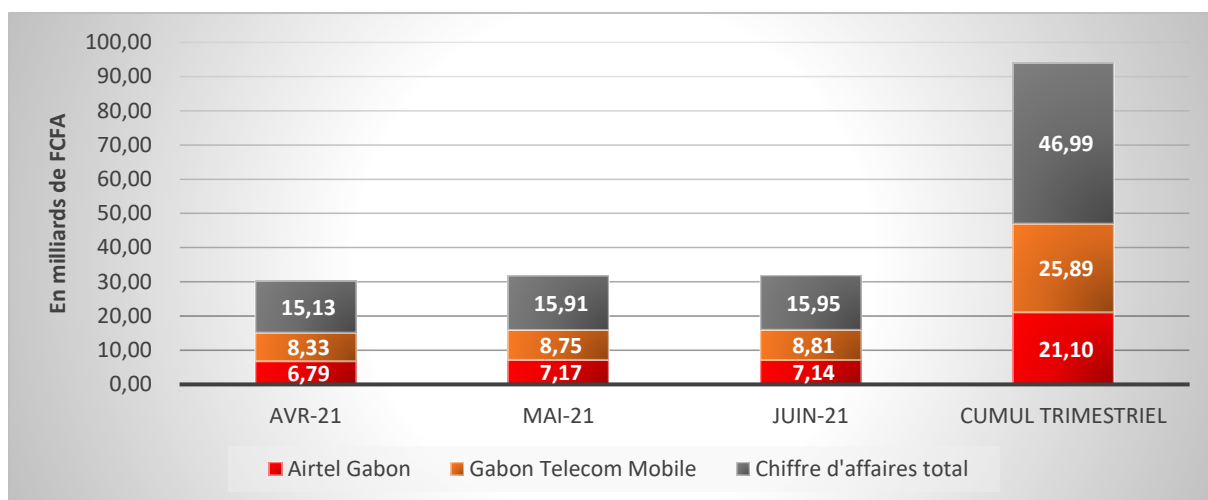
3. CHIFFRES D'AFFAIRES ET ARPU

3.1 Chiffres d'Affaires

Chiffre d'Affaires Global et répartition par opérateur

Opérateur	avr-21	mai-21	juin-21	Cumul trimestriel
Airtel Gabon	6,79	7,17	7,14	21,10
Gabon Telecom Mobile	8,33	8,75	8,81	25,89
Chiffre d'affaires total	15,13	15,91	15,95	46,99

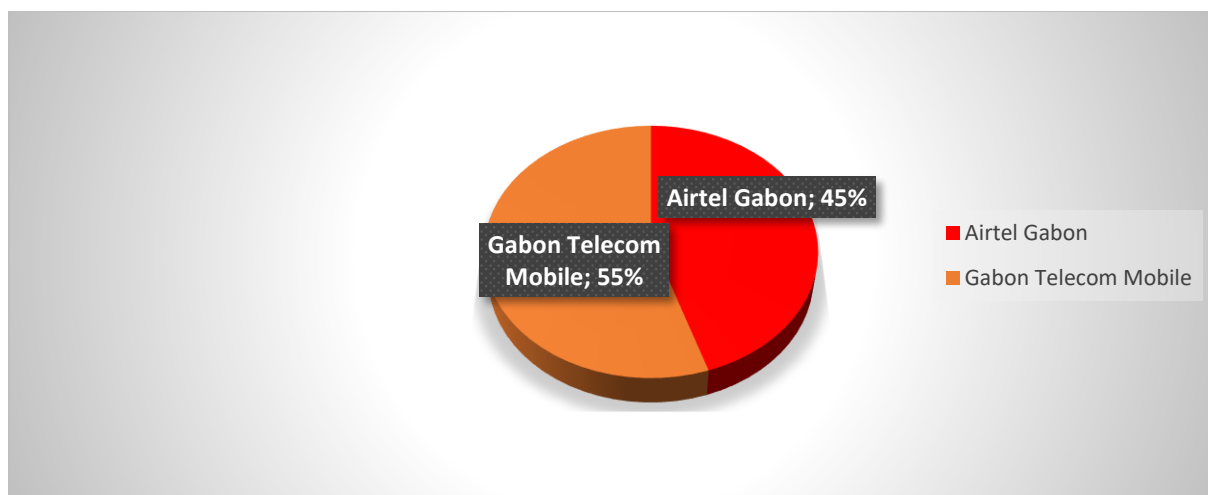
Tableau des chiffres d'affaires mensuels par opérateur (milliard de francs CFA)



Graphique de l'évolution du chiffre d'affaires des opérateurs (milliard de francs CFA)

Au 2^{ème} trimestre 2021, le chiffre d'affaires du segment mobile du marché des télécommunications est de **46.99 milliards de FCFA**, il connaît une baisse de **0.81%** par rapport à celui réalisé au trimestre précédent et comptabilise un total de **94.36 milliards de FCFA** depuis le début de l'année.

Parts de marché au 2ème trimestre 2021



Graphique de répartition du chiffre d'affaires des opérateurs

3.2 ARPU

ARPU moyen du marché gabonais de la téléphonie mobile

Indicateur	avr-21	mai-21	juin-21	ARPU MOYEN
ARPU Prepaid	4 371	4 590	4 499	4 486
ARPU Postpaid	49 690	54 324	48 625	50 879

Tableau mensuel de l'ARPU moyen du marché gabonais de la téléphonie mobile (Francs CFA)

Au 2^{ème} trimestre 2021, l'ARPU du segment mobile est de **4 486 FCFA** pour le prépaïd et de **50 879FCFA** pour le postpaïd. Ils connaissent respectivement une baisse de **3.6%** et **une hausse de 8.3%** par rapport à celui réalisé au trimestre précédent.

4. EMPLOIS DIRECTS

Opérateur	avr-21	mai-21	juin-21
Airtel Gabon	206	207	207
Gabon Telecom Mobile	224	223	222
Total	430	430	429

Tableau mensuel des emplois directs par opérateur

5. NOMBRE DE BTS

Opérateur	avr-21	mai-21	juin-21
Airtel Gabon	480	482	483
Gabon Telecom Mobile	535	535	534
Total	1 015	1 017	1 017

Tableau mensuel du nombre de BTS par opérateur