



OBSERVATOIRE DES MARCHES :
1ER TRIMESTRE 2021

Marché de la Téléphonie Mobile au
Gabon

Table des matières

1. PARC TELEPHONIE MOBILE	2
1.1 PARC DES ABONNEMENTS A LA TELEPHONIE MOBILE.....	2
1.2 PARCS PREPAYE-POST PAYE.....	3
1.3 TAUX DE PENETRATION	3
1.4 PARC DES ABONNEMENTS PAR OPERATEUR	4
2. TRAFIC VOIX ET SMS.....	5
2.1 TRAFIC VOIX.....	5
<i>Volume de trafic voix du mobile et répartition par nature de trafic.....</i>	<i>5</i>
2.2 TRAFIC SMS.....	6
<i>Volume de trafic SMS et Répartition par nature de trafic</i>	<i>6</i>
3. CHIFFRES D’AFFAIRES ET ARPU	7
3.1 CHIFFRES D’AFFAIRES	7
<i>Chiffre d’Affaires Global et répartition par opérateur</i>	<i>7</i>
<i>Parts de marché au 1^{er} trimestre 2021</i>	<i>8</i>
3.2 ARPU.....	9
<i>ARPU moyen mensuel par opérateur et ARPU moyen du marché gabonais de la téléphonie mobile.....</i>	<i>9</i>
4. EMPLOIS DIRECTS.....	9
5. NOMBRE DE BTS.....	9

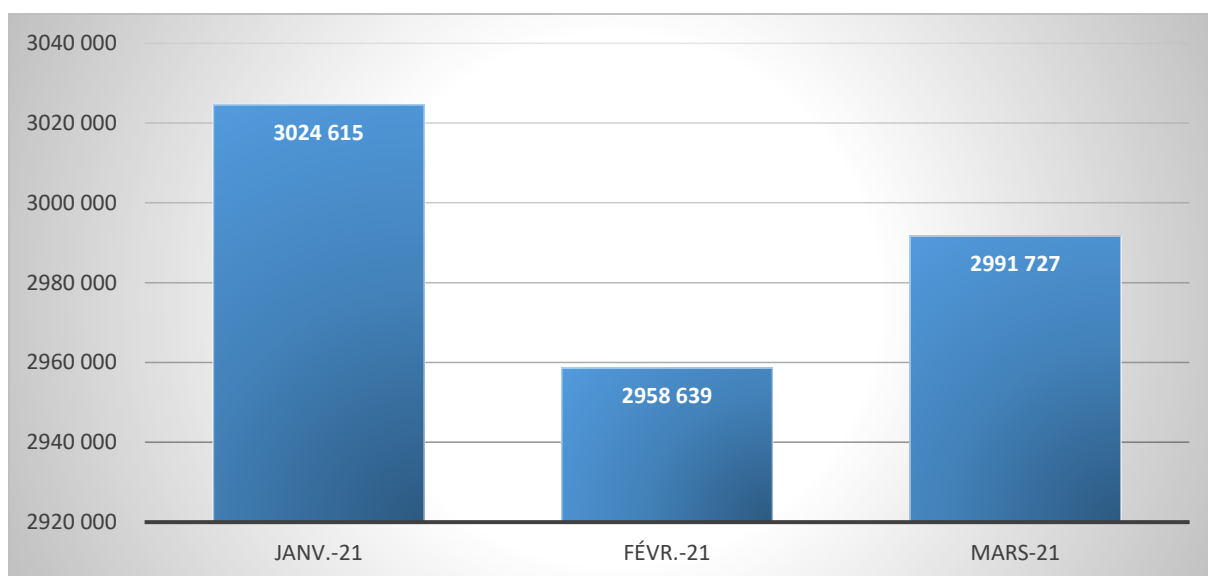
1. Parc Téléphonie Mobile

1.1 Parc des abonnements à la téléphonie mobile

Indicateur	janv-21	févr-21	mars-21	Part au T1-2021
Parc prépayé	2 982 639	2 916 019	2 948 695	98,56%
Parc postpayé	41 976	42 620	43 032	1,44%
Parc total déclaré (*)	3 024 615	2 958 639	2 991 727	100,00%
Croissance	2,40%	-2,18%	1,12%	

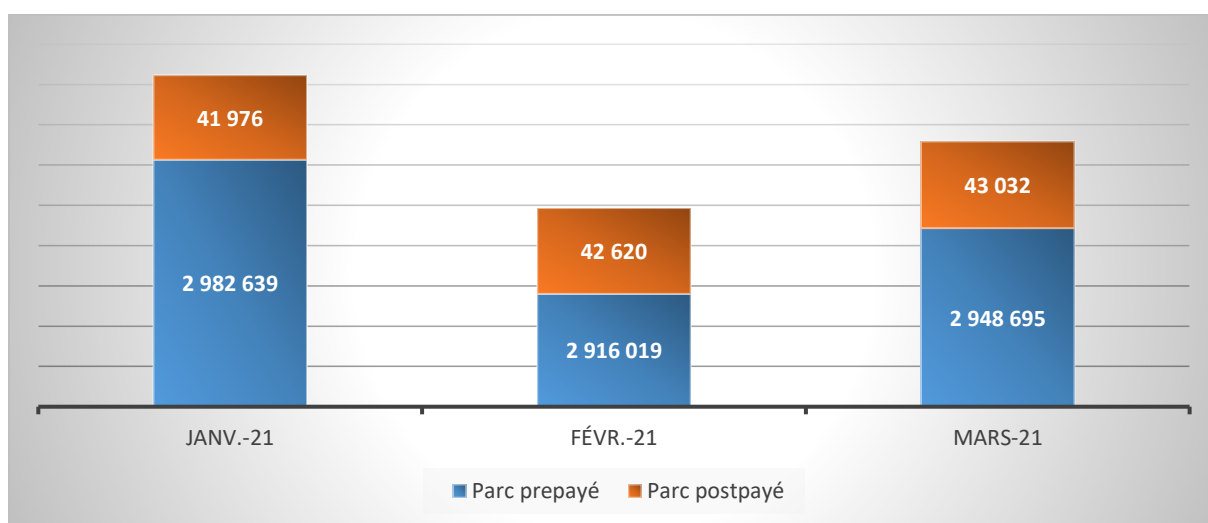
Tableau des parcs d'abonnés prépayé et post payé

(*) Il s'agit ici du parc des SIM actives déclarées par les opérateurs. Ce parc inclut les multisims des utilisateurs.



Graphique de l'évolution mensuelle du parc d'abonnés mobiles déclarés

1.2 Parcs prépayé-post payé



Graphique de l'évolution comparée prépayé-postpayé

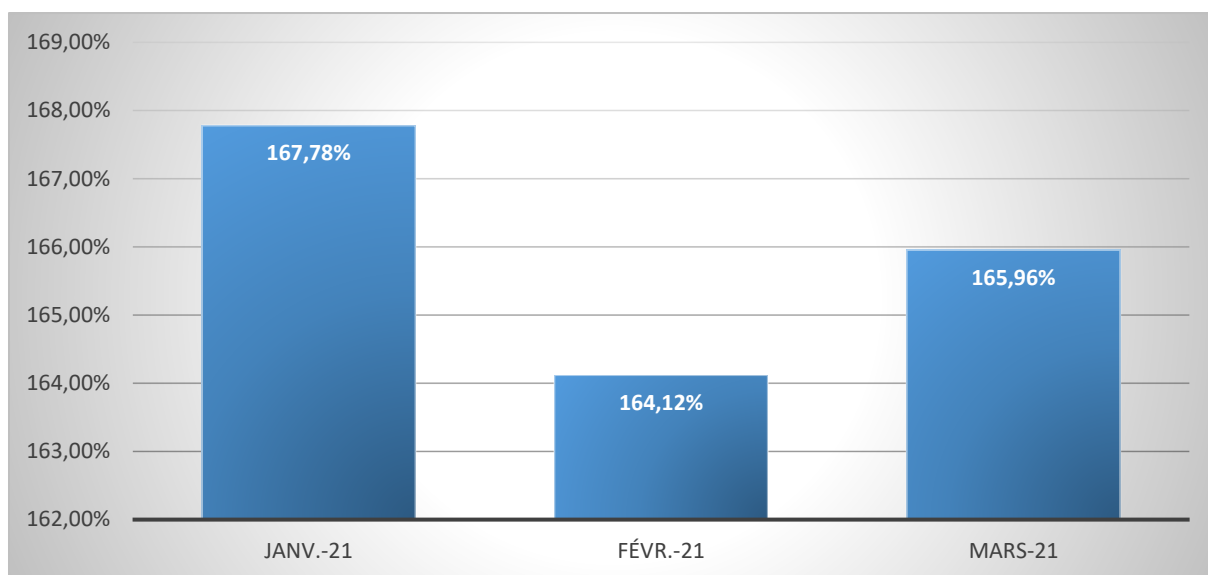
Au terme du 1^{er} trimestre de 2021, le segment mobile enregistre un parc total déclaré par les opérateurs de **2 991 727** abonnements, soit une baisse de 3.14% représentant une variation de -97 015 abonnements comparativement au trimestre précédent, pour un parc réparti comme suit : 98,56% pour le prépayé et 1,44% pour le postpayé.

1.3 Taux de pénétration

Indicateur	janv-21	févr-21	mars-21
Parc total déclaré	3 024 615	2 958 639	2 991 727
Taux de pénétration (**)	167,78%	164,12%	165,96%

Tableau de l'évolution mensuelle du taux de pénétration (%)

(**) Les taux de pénétration sont calculés sur la base d'une population de 1 802 728 habitants conformément à la Décision n° 291/CC du 26 novembre 2014 de la Cour Constitutionnelle, relative à la requête du Premier Ministre aux fins d'homologation des résultats du Recensement général de la Population et des logements 2013.



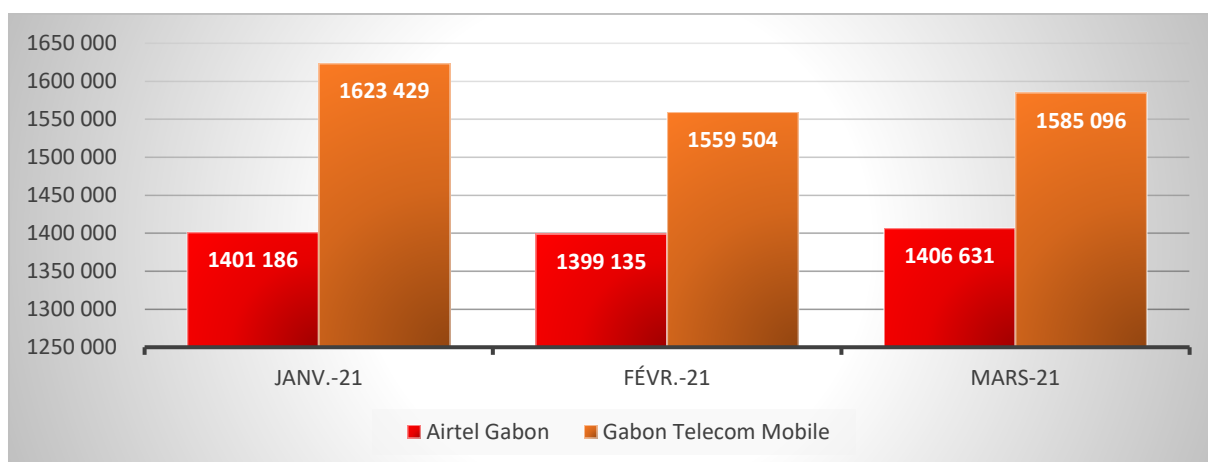
Graphique de l'évolution mensuelle du taux de pénétration (%)

Le taux de pénétration subit une baisse de **3%** au cours du 1^{er} trimestre 2021 comparativement au trimestre précédent, s'établissant ainsi à 165.96% au 31 mars 2021.

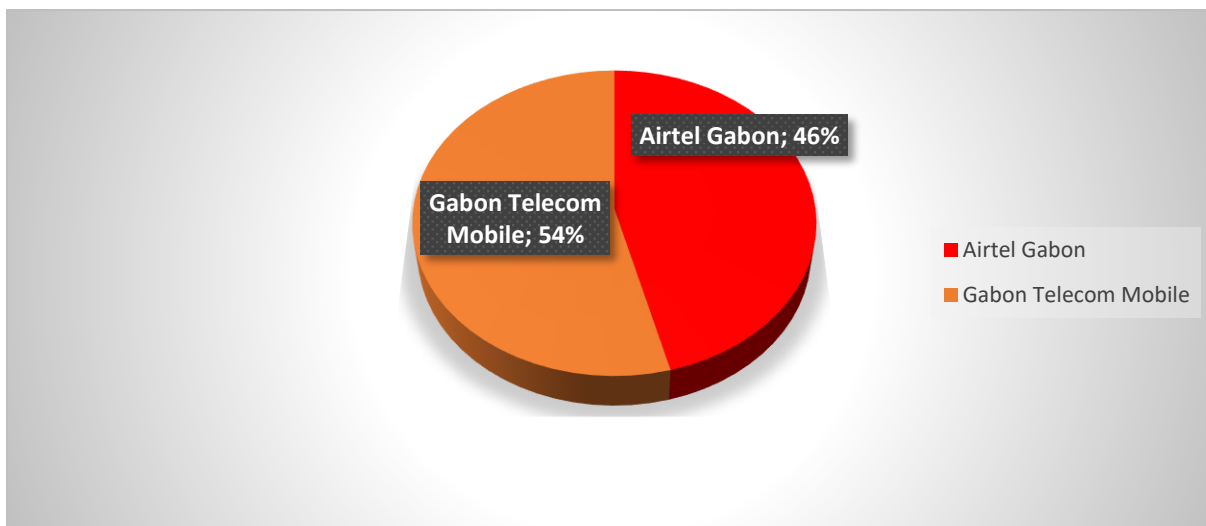
1.4 Parc des abonnements par opérateur

Indicateur	janv-21	févr-21	mars-21	Part au T1-2021
Airtel Gabon	1 401 186	1 399 135	1 406 631	47%
Gabon Telecom Mobile	1 623 429	1 559 504	1 585 096	53%
Total	3 024 615	2 958 639	2 991 727	100,00%

Tableau du parc des abonnements par opérateur



Graphique d'évolution du parc d'abonnés par opérateur



Répartition du parc d'abonnés par opérateur

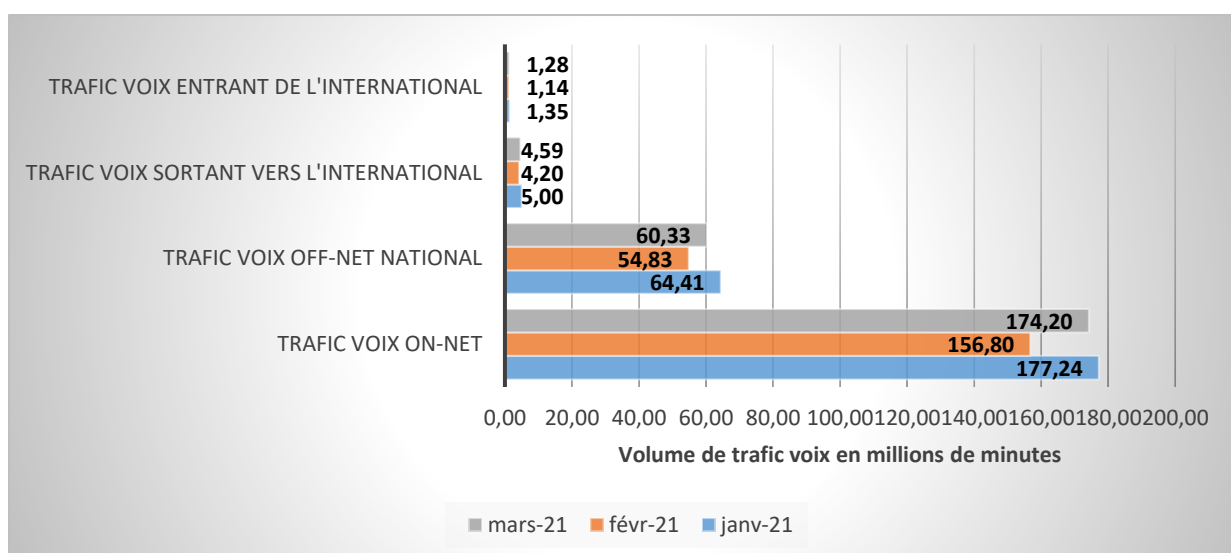
2. TRAFIC VOIX ET SMS

2.1 Trafic Voix

Volume de trafic voix du mobile et répartition par nature de trafic

Indicateur	janv-21	févr-21	mars-21	Cumul
Trafic Voix On-Net	177,24	156,80	174,20	508,24
Trafic Voix Off-Net National	64,41	54,83	60,33	179,57
Trafic Voix sortant vers l'International	5,00	4,20	4,59	13,80
Trafic Voix Entrant de l'International	1,35	1,14	1,28	3,77
Total	248,01	216,97	240,40	705,39

Tableau de trafic voix par type de trafic (million de minutes)



Graphique de l'évolution de la répartition de trafic voix au départ des réseaux (million de minutes)

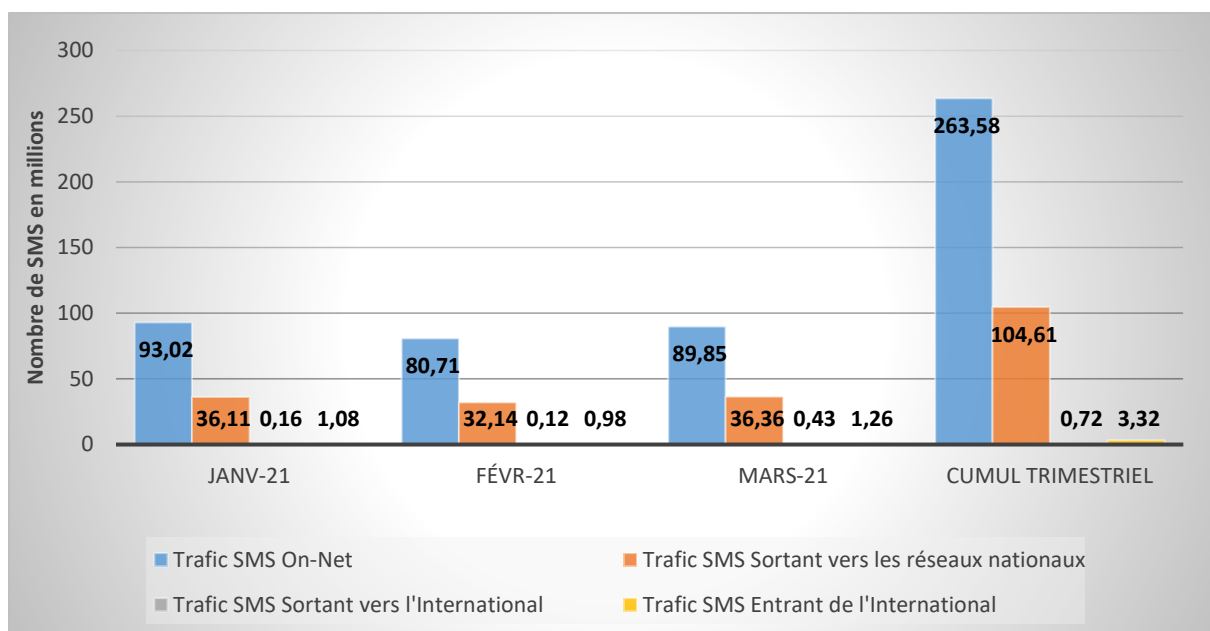
Le volume de trafic voix global connaît, au 1^{er} trimestre 2021, une **baisse de 12%** comparativement au trimestre précédent (*le trafic On-net représente toujours la majorité des flux avec 72%, vient ensuite le trafic Off-net avec 25% et le trafic échangé avec l'international qui représente 3% du trafic global*).

2.2 Trafic SMS

Volume de trafic SMS et Répartition par nature de trafic

Indicateur	janv-21	févr-21	mars-21	Cumul trimestriel
Trafic SMS On-Net	93,02	80,71	89,85	263,58
Trafic SMS Sortant vers les réseaux nationaux	36,11	32,14	36,36	104,61
Trafic SMS Sortant vers l'International	0,16	0,12	0,43	0,72
Trafic SMS Entrant de l'International	1,08	0,98	1,26	3,32
Trafic SMS total	130,37	113,95	127,90	372,23

Tableau des volumes mensuels de trafics SMS par nature de trafic (million de SMS)



Graphique de l'évolution en volume du trafic SMS par nature de trafic (millions de SMS)

Le volume de trafic SMS global connaît, au 1^{er} trimestre 2021, une **hausse de 5%** comparativement au trimestre précédent (*le trafic On-net représente toujours la majorité des flux avec 71%, vient ensuite le trafic Off-net avec 28%, et le trafic échangé avec l'international qui représente 1% du trafic global*).

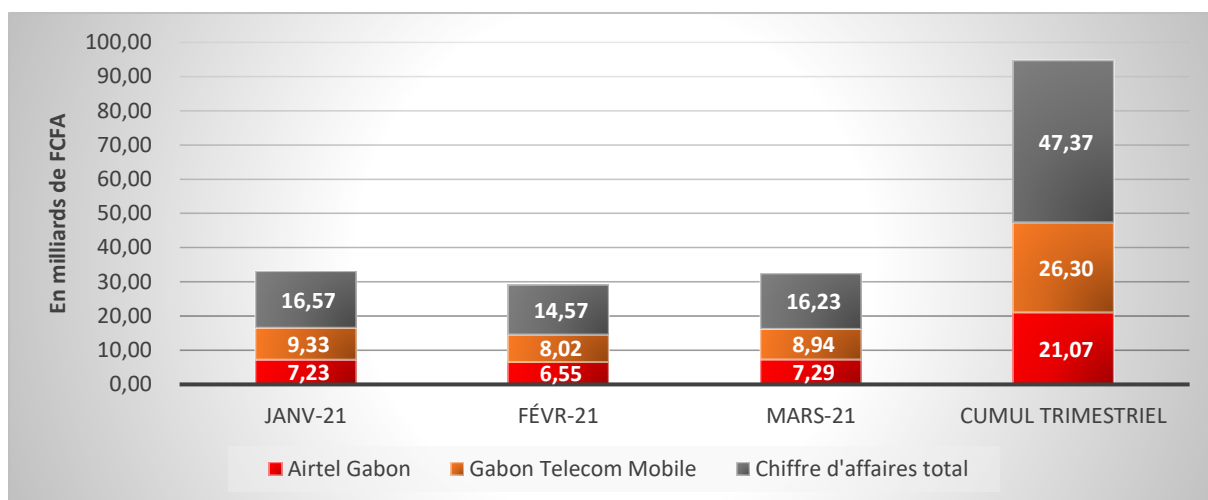
3. CHIFFRES D'AFFAIRES ET ARPU

3.1 Chiffres d'Affaires

Chiffre d'Affaires Global et répartition par opérateur

Opérateur	janv-21	févr-21	mars-21	Cumul trimestriel
Airtel Gabon	7,23	6,55	7,29	21,07
Gabon Telecom Mobile	9,33	8,02	8,94	26,30
Chiffre d'affaires total	16,57	14,57	16,23	47,37

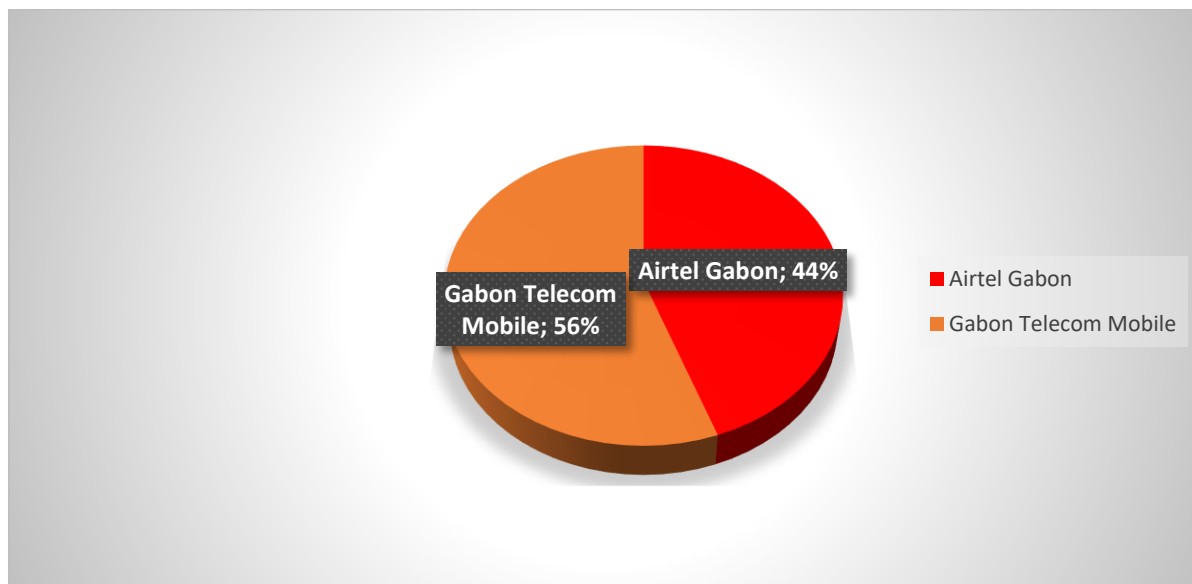
Tableau des chiffres d'affaires mensuels par opérateur (milliard de francs CFA)



Graphique de l'évolution du chiffre d'affaires des opérateurs (milliard de francs CFA)

Au 1^{er} trimestre 2021, le chiffre d'affaires du segment mobile du marché des télécommunications est de **47.37 milliards de FCFA**, il connaît une baisse de **7.45%** par rapport à celui réalisé au trimestre précédent.

Parts de marché au 1^{er} trimestre 2021



Graphique de répartition du chiffre d'affaires des opérateurs

3.2 ARPU

ARPU moyen prépayé et postpayé du marché gabonais de la téléphonie mobile

Indicateur	janv-21	févr-21	mars-21	ARPU MOYEN
ARPU Prépayé	4 782	4 375	4 801	4 653
ARPU Postpayé	45 376	41 449	54 153	46 992

Tableau mensuel de l'ARPU moyen du marché gabonais de la téléphonie mobile (Francs CFA)

Au 1^{er} trimestre 2021, l'ARPU du segment mobile est de **4 653 FCFA** pour le prépayé et de **46 992 FCFA** pour le postpayé. Ils connaissent respectivement une baisse de **7.3%** et **une hausse de 2.4%** par rapport à celui réalisé au trimestre précédent.

4. EMPLOIS DIRECTS

Opérateur	janv-21	févr-21	mars-21
Airtel Gabon	209	209	208
Gabon Telecom Mobile	226	225	225
Total	435	434	433

Tableau mensuel des emplois directs par opérateur

5. NOMBRE DE BTS

Opérateur	janv-21	févr-21	mars-21
Airtel Gabon	476	478	479
Gabon Telecom Mobile	534	534	534
Total	1 010	1 012	1 013

Tableau mensuel du nombre de BTS par opérateur