



OBSERVATOIRE DES MARCHES : 1ER TRIMESTRE 2016

Marché de l'internet au Gabon

Résumé

Le marché Gabonais de l'internet est constitué de six Fournisseurs d'Accès Internet sans fil, d'un opérateur Fixe et de quatre opérateurs mobiles.

Ces acteurs proposent plusieurs offres d'accès internet en bas débit (<2Mbits/s), en Moyen à Haut débit (2<10Mbits/s) et en Très haut débit >10Mbits/s.

Pour les liaisons radioélectriques on observe deux types de fournisseurs selon les débits proposés par :

- des accès via la technologie WIFI,
- des accès via la technologie Wimax
- La prolongation de leurs offres via des stations VSAT ;

Pour les offres fixes filaires ou sans fil :

- Les accès via la technologie XDSL,
- Les accès via les liaisons louées internet,
- Les accès via la fibre optique.;

Pour le Mobile :

- Les accès via la technologie GPRS-EDGE en technologie 2G et l'internet mobile Haut Débit, via les technologies (3G/4G). Ces offres découlent des licences accordées à AIRTEL (le 20 mars 2014) et à Gabon Telecom (le 24 avril 2014)

Table des matières

1. PARC INTERNET.....	2
1.1 PARC DES ABONNEMENTS À INTERNET.....	2
1.2 EVOLUTION DU TAUX DE PÉNÉTRATION.....	3
1.3 PARC DES ABONNEMENTS PAR OPÉRATEUR	3
2. CHIFFRES D’AFFAIRES	5
2.1.1 <i>Chiffre d’Affaires Global et répartition par opérateurs</i>	<i>5</i>

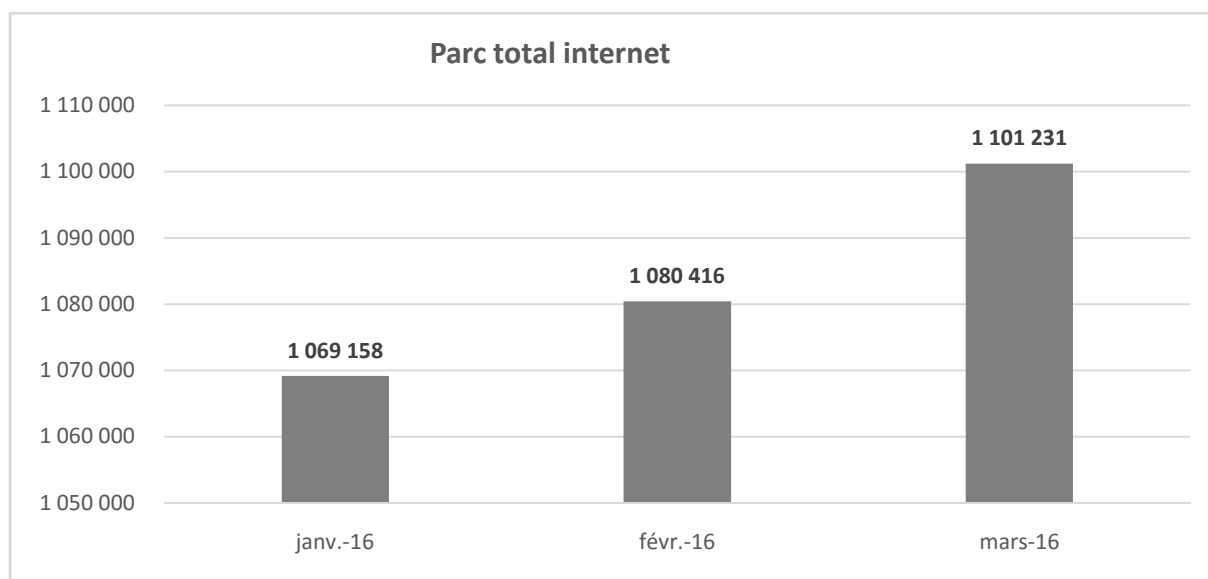
1. Parc internet

1.1 Parc des abonnements à internet

Indicateur	janv-16	févr-16	mars-16	Part au T1-2016
Parc internet mobile	1 055 466	1 066 402	1 087 593	98,76%
Parc internet FAI	13 692	14 014	13 638	1,24%
Parc total internet	1 069 158	1 080 416	1 101 231	100,00%
Croissance		1,05%	1,93%	
Taux de pénétration(*)	70,45%	71,19%	72,56%	

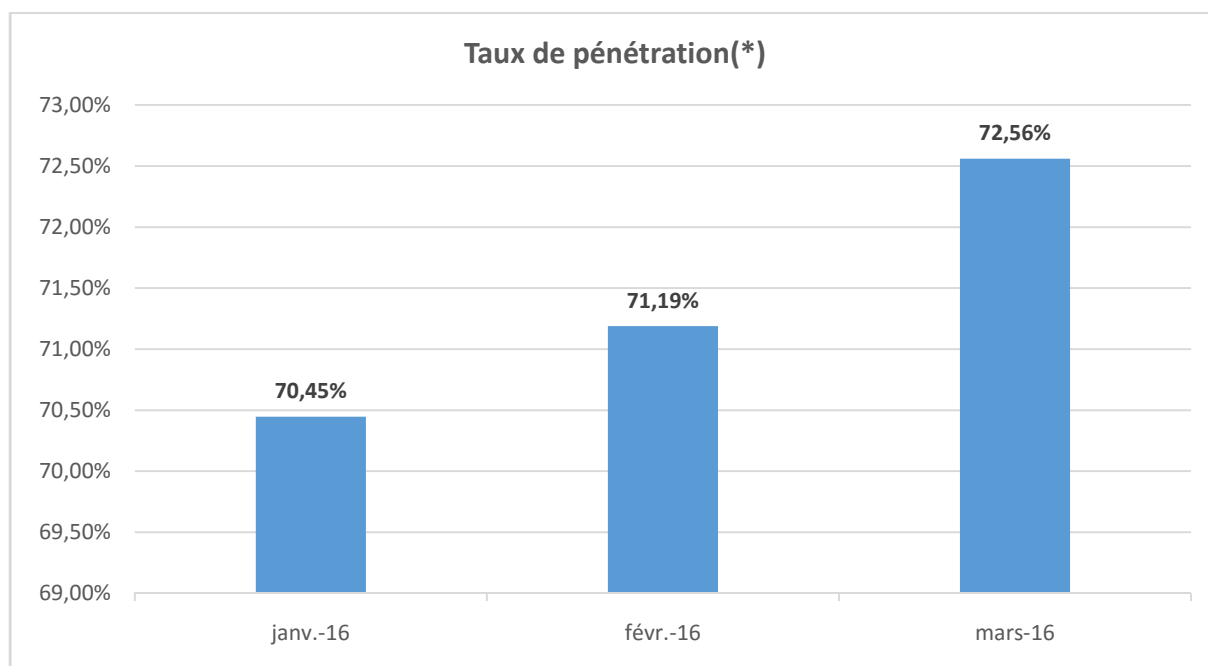
Tableau des parcs d'abonnés prépayé et post payé

(*)Les taux de pénétration sont calculés sur la base d'une population de **1517 685 habitants**, conformément à la Décision n° 3/CC du 17 février 2005 de la Cour Constitutionnelle, relative à la requête du Ministre de la Planification et de la Programmation du Développement tendant au contrôle des résultats provisoires du recensement général de la population et de l'habitat.



Graphique de l'évolution mensuelle du parc d'abonnés mobiles déclarés

1.2 Evolution du taux de pénétration



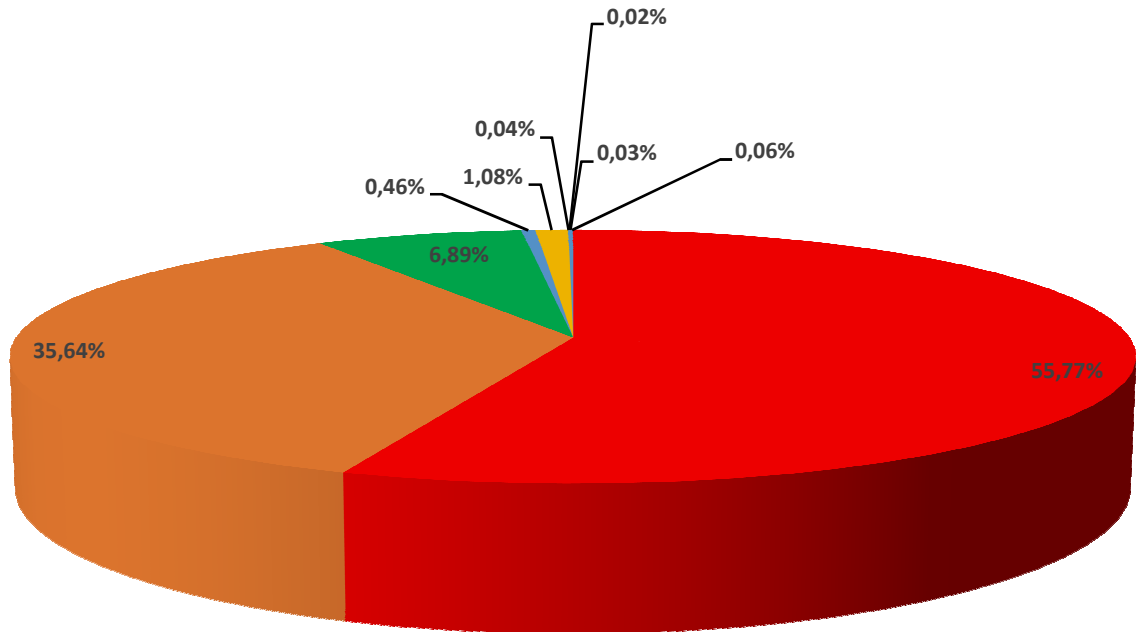
Graphique de l'évolution mensuelle du taux de pénétration (%)

1.3 Parc des abonnements par opérateur

Indicateur	janv-16	févr-16	mars-16	Part au T1-2016
Airtel Gabon	629 116	608 665	614 194	55,77%
Gabon Telecom Mobile	351 313	385 444	392 444	35,64%
Moov Gabon	71 846	69 219	75 846	6,89%
Azur Gabon	3 191	3 074	5 109	0,46%
Gabon Telecom Fixe	11 338	11 640	11 844	1,08%
Internet Gabon	446	436	433	0,04%
GBM (**)				0,00%
Dicigom	266	266	266	0,02%
TLDC	399	390	385	0,03%
Wifly	1243	1282	710	0,06%
Total	1 069 158	1 080 416	1 101 231	100,00%

Tableau du parc des abonnements par opérateur

Parc internet Haut débit - Bas débit



- Airtel Gabon
- Gabon Telecom Mobile
- Moov Gabon
- Azur Gabon
- Gabon Telecom Fixe
- Internet Gabon
- Dicigom
- TLDC
- Wifly

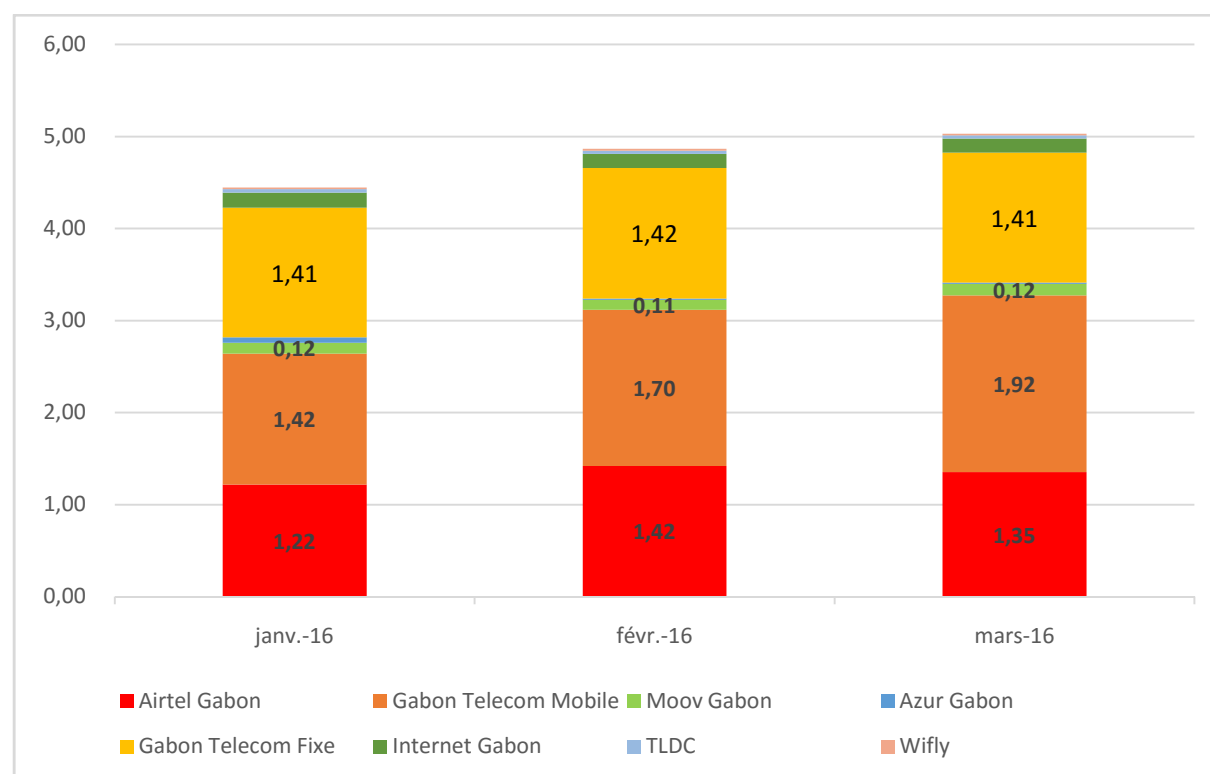
Répartition du parc d'abonnés par opérateur

2. CHIFFRES D'AFFAIRES

2.1.1 Chiffre d'Affaires Global et répartition par opérateurs

Opérateur	janv-16	févr-16	mars-16	Cumul
Airtel Gabon	1,22	1,42	1,35	3,99
Gabon Telecom Mobile	1,42	1,70	1,92	5,04
Moov Gabon	0,12	0,11	0,12	0,35
Azur Gabon	0,06	0,01	0,01	0,08
Gabon Telecom Fixe	1,41	1,42	1,41	4,24
Internet Gabon	0,16	0,15	0,15	0,47
GBM (**)	ND	ND	ND	0,00
Dicigom	ND	ND	ND	ND
TLDC	0,04	0,04	0,03	0,11
Wifly	0,02	0,02	0,02	0,06
Total	4,44	4,87	5,03	14,34

Tableau des chiffres d'affaires mensuels par opérateurs (en milliard de francs CFA)



Graphique de l'évolution du chiffre d'affaires des opérateurs (milliard de francs CFA)